

# Aval Castilla-La Mancha, Sociedad de Garantía Recíproca

## **Cuentas Anuales**

31 de diciembre de 2016

## **Informe de Gestión**

Ejercicio 2016

(Junto con el Informe de Auditoría Independiente)



KPMG Auditores, S.L.  
Paseo de la Castellana, 259 C  
28046 Madrid

## Informe de Auditoría Independiente de Cuentas Anuales

A los Socios de  
Aval Castilla-La Mancha, Sociedad de Garantía Recíproca

### **Informe sobre las cuentas anuales**

Hemos auditado las cuentas anuales adjuntas de Aval Castilla-La Mancha, Sociedad de Garantía Recíproca (la "Sociedad"), que comprenden el balance a 31 de diciembre de 2016, la cuenta de pérdidas y ganancias, el estado de cambios en el patrimonio neto, el estados de flujos de efectivo y la memoria correspondientes al ejercicio terminado en dicha fecha.

#### *Responsabilidad de los Administradores en relación con las cuentas anuales*

Los Administradores son responsables de formular las cuentas anuales adjuntas, de forma que expresen la imagen fiel del patrimonio, de la situación financiera y de los resultados de Aval Castilla-La Mancha, Sociedad de Garantía Recíproca, de conformidad con el marco normativo de información financiera aplicable a la entidad en España, que se identifica en la nota 2 de la memoria adjunta, y del control interno que consideren necesario para permitir la preparación de cuentas anuales libres de incorrección material, debida a fraude o error.

#### *Responsabilidad del auditor*

Nuestra responsabilidad es expresar una opinión sobre las cuentas anuales adjuntas basada en nuestra auditoría. Hemos llevado a cabo nuestra auditoría de conformidad con la normativa reguladora de la auditoría de cuentas vigente en España. Dicha normativa exige que cumplamos los requerimientos de ética, así como que planifiquemos y ejecutemos la auditoría con el fin de obtener una seguridad razonable de que las cuentas anuales están libres de incorrecciones materiales.

Una auditoría requiere la aplicación de procedimientos para obtener evidencia de auditoría sobre los importes y la información revelada en las cuentas anuales. Los procedimientos seleccionados dependen del juicio del auditor, incluida la valoración de los riesgos de incorrección material en las cuentas anuales, debida a fraude o error. Al efectuar dichas valoraciones del riesgo, el auditor tiene en cuenta el control interno relevante para la formulación por parte de la entidad de las cuentas anuales, con el fin de diseñar los procedimientos de auditoría que sean adecuados en función de las circunstancias, y no con la finalidad de expresar una opinión sobre la eficacia del control interno de la entidad. Una auditoría también incluye la evaluación de la adecuación de las políticas contables aplicadas y de la razonabilidad de las estimaciones contables realizadas por la dirección, así como la evaluación de la presentación de las cuentas anuales tomadas en su conjunto.

Consideramos que la evidencia de auditoría que hemos obtenido proporciona una base suficiente y adecuada para nuestra opinión de auditoría.

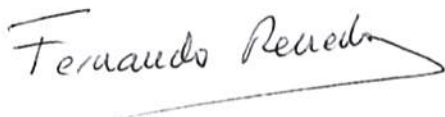
*Opinión*

En nuestra opinión, las cuentas anuales adjuntas expresan, en todos los aspectos significativos, la imagen fiel del patrimonio y de la situación financiera de Aval Castilla-La Mancha, Sociedad de Garantía Recíproca a 31 de diciembre de 2016, así como de sus resultados y flujos de efectivo correspondientes al ejercicio anual terminado en dicha fecha, de conformidad con el marco normativo de información financiera que resulta de aplicación y, en particular, con los principios y criterios contables contenidos en el mismo.

**Informe sobre otros requerimientos legales y reglamentarios**

El informe de gestión adjunto del ejercicio 2016 contiene las explicaciones que los Administradores consideran oportunas sobre la situación de la Sociedad la evolución de sus negocios y sobre otros asuntos y no forma parte integrante de las cuentas anuales. Hemos verificado que la información contable que contiene el citado informe de gestión concuerda con la de las cuentas anuales del ejercicio 2016. Nuestro trabajo como auditores se limita a la verificación del informe de gestión con el alcance mencionado en este mismo párrafo y no incluye la revisión de información distinta de la obtenida a partir de los registros contables de la Sociedad.

KPMG Auditores, S.L.



Fernando Renedo Avilés

19 de mayo de 2017



KPMG AUDITORES, S.L.

Año 2017 Nº 01/17/23289  
SELLO CORPORATIVO: 96,00 EUR

.....  
Informe de auditoría de cuentas sujeto  
a la normativa de auditoría de cuentas  
española o internacional  
.....

**AVAL CASTILLA-LA MANCHA,  
SOCIEDAD DE GARANTÍA RECÍPROCA**

Balances

31 de diciembre de 2016 y 2015

(Expresados en euros)

<b>ACTIVO</b>				<b>PATRIMONIO NETO Y PASIVO</b>			
	<b>Nota</b>	<b>31.12.16</b>	<b>31.12.15</b>		<b>Nota</b>	<b>31.12.16</b>	<b>31.12.15</b>
Tesorería	5	563.110	478.286	Acreedores comerciales y otras cuentas a pagar	11	56.142	44.520
Deudores comerciales y otras cuentas a cobrar	6			Deudas	11		
Socios dudosos		354.933	408.064	Fianzas y depósitos recibidos		18.844	39.603
Deudores varios		277.299	377.971	Sociedades de reafianzamiento		48.614	50.501
Otros créditos con las Administraciones Públicas		27.809	16.716			67.458	90.104
		660.041	802.751				
Inversiones financieras	7			Pasivos por avales y garantías	12	323.999	435.034
Depósitos en entidades de crédito		15.415.392	15.634.000	Provisiones	13	590.874	352.711
		15.415.392	15.634.000	Fondo de Provisiones Técnicas. Cobertura del conjunto de operaciones.	14	36.573	36.839
Inmovilizado material	8			Capital reembolsable a la vista	15	321.000	294.900
Instalaciones técnicas y otro inmovilizado material		873	2.237	Total pasivo		1.396.046	1.254.108
Inmovilizado intangible	9	6.020	8.031	Fondos propios	15		
Resto de activos	10			Capital			
Periodificaciones		16.007	16.015	Capital suscrito		10.321.200	10.295.100
Otros activos		150	-	Capital no exigido		-	-
		16.157	16.015	Capital reembolsable a la vista		(321.000)	(294.900)
						10.000.200	10.000.200
				Resultados negativos de ejercicios anteriores		(348.962)	(245.363)
				Resultado del ejercicio		(137.809)	(103.599)
				Total Fondos propios		9.513.429	9.651.238
				Fondo de Provisiones Técnicas. Aportaciones de terceros	14	5.752.118	6.035.974
				Total patrimonio neto		15.265.547	15.687.212
				Total patrimonio neto y pasivo		16.61.593	16.941.320
<b>Total activo</b>		<b>16.661.593</b>	<b>16.941.320</b>				
Pro-memoria							
Riesgo en vigor por avales y garantías otorgadas	19						
Garantías financieras		7.341.278	7.497.016				
Del que: dudosos		1.418.675	1.373.890				
Resto de avales y garantías		535.413	637.393				
Del que: dudosos		160.000	160.000				
Riesgo reavalado	16	3.292.375	3.312.567				
Del que: dudosos		623.793	379.209				

La memoria adjunta forma parte integrante de las cuentas anuales de 2016.

**AVAL CASTILLA – LA MANCHA,  
SOCIEDAD DE GARANTÍA RECÍPROCA**

Cuentas de Pérdidas y Ganancias  
correspondientes a los ejercicios anuales terminados a  
31 de diciembre de 2016 y 2015

(Expresadas en euros)

	Nota	2016	2015
Importe neto de la cifra de negocios Ingresos por avales y garantías	18 (a)	151.632	194.545
Otros Ingresos de Explotación	18 (b)	860	420
Gastos de personal	18 (d)		
Sueldos, salarios y asimilados		(117.869)	(121.412)
Cargas sociales		(35.219)	(36.637)
Otros gastos de explotación	18 (e)	(194.281)	(209.592)
Dotación a provisiones por avales y garantías (neto)	18(f)	(164.279)	(162.111)
Correcciones de valor por deterioro de socios dudosos (neto)	18 (f)	(128.115)	(312.656)
Dotaciones al Fondo de Provisiones Técnicas. Cobertura del conjunto de operaciones (neto)	18 (g)	266	16.728
Fondo de Provisiones Técnicas. Aportaciones de terceros utilizadas	18 (h)	283.856	445.786
Amortización del inmovilizado	8 y 9	(2.418)	(13.976)
Resultado de explotación		<u>(205.567)</u>	<u>(198.905)</u>
Ingresos financieros			
De valores negociables y otros instrumentos financieros	18 (c)	67.758	95.306
Resultado financiero		<u>67.758</u>	<u>95.306</u>
Resultado antes de impuestos		(137.809)	(103.599)
Impuesto sobre beneficios	17	-	-
Resultado del ejercicio		<u><u>(137.809)</u></u>	<u><u>(103.599)</u></u>

**AVAL CASTILLA – LA MANCHA,  
SOCIEDAD DE GARANTÍA RECÍPROCA**

Estado de Cambios en el Patrimonio Neto correspondiente al ejercicio anual terminado a 31 de diciembre de 2016

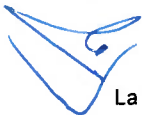
(Expresado en euros)

**A) Estado de Ingresos y Gastos Reconocidos correspondiente al ejercicio anual terminado a 31 de diciembre de 2016**

<b>A) Resultado de la cuenta de pérdidas y ganancias</b>	<b>(137.809)</b>
Ingresos y gastos imputados directamente al patrimonio neto	-
Fondo de Provisiones Técnicas. Aportaciones de terceros (nota 14)	-
<b>B) Total ingresos y gastos imputados directamente en el patrimonio neto</b>	<b>-</b>
Transferencias a la cuenta de pérdidas y ganancias	
Fondo de Provisiones Técnicas. Aportaciones de terceros (nota 14)	(283.856)
<b>C) Total Transferencias a la cuenta de pérdidas y ganancias</b>	<b>(283.856)</b>
<b>Total de ingresos y gastos reconocidos</b>	<b>(421.665)</b>

**B) Estado Total de Cambios en el Patrimonio Neto correspondiente al ejercicio anual terminado a 31 de diciembre de 2016**

	Capital			Reservas			Resultados Negativos Ejercicios Anteriores	Resultado del ejercicio	Fondo de Provisiones Técnicas. Aportaciones de terceros	Total
	Suscrito	No exigido	Reembolsable a la vista	Reserva Legal	Reserva voluntaria	Otras reservas				
<b>Saldo al 31 de diciembre de 2015</b>	<b>10.295.100</b>	<b>-</b>	<b>(295.100)</b>	<b>-</b>	<b>-</b>	<b>-</b>	<b>(245.363)</b>	<b>(103.599)</b>	<b>6.035.974</b>	<b>15.687.012</b>
Otras reclasificaciones	-	-	-	-	-	-	-	-	-	-
<b>Saldo ajustado al 1 de enero de 2016</b>	<b>10.295.100</b>	<b>-</b>	<b>(294.900)</b>	<b>-</b>	<b>-</b>	<b>-</b>	<b>(245.363)</b>	<b>(103.599)</b>	<b>6.035.974</b>	<b>15.687.012</b>
Ingresos y gastos reconocidos	-	-	-	-	-	-	-	(137.809)	(283.856)	(421.665)
Operaciones con socios propietarios										
Aumentos de capital	61.800	-	-	-	-	-	-	-	-	61.800
Reducciones de capital	(25.500)	-	-	-	-	-	-	-	-	(25.500)
Otras operaciones con socios	(10.200)	-	(26.100)	-	-	-	(103.599)	103.599	-	(36.300)
Aplicación de la pérdida	-	-	-	-	-	-	-	-	-	-
Trasposos	-	-	-	-	-	-	-	-	-	-
<b>Saldo al 31 de diciembre de 2016</b>	<b>10.321.200</b>	<b>-</b>	<b>(321.000)</b>	<b>-</b>	<b>-</b>	<b>-</b>	<b>(348.962)</b>	<b>(137.809)</b>	<b>5.752.118</b>	<b>15.265.547</b>



La memoria adjunta forma parte integrante de las cuentas anuales de 2016.



**AVAL CASTILLA – LA MANCHA,  
SOCIEDAD DE GARANTÍA RECÍPROCA**

Estado de Cambios en el Patrimonio Neto correspondiente al ejercicio anual terminado a 31 de diciembre de 2015


(Expresado en euros)

**A) Estado de Ingresos y Gastos Reconocidos correspondiente al ejercicio anual terminado a 31 de diciembre de 2015**

<b>A) Resultado de la cuenta de pérdidas y ganancias</b>	<b>(103.599)</b>
Ingresos y gastos imputados directamente al patrimonio neto	-
Fondo de Provisiones Técnicas. Aportaciones de terceros (nota 14)	<u>1.100.100</u>
<b>B) Total ingresos y gastos imputados directamente en el patrimonio neto</b>	<b>-</b>
Transferencias a la cuenta de pérdidas y ganancias	
Fondo de Provisiones Técnicas. Aportaciones de terceros (nota 14)	<u>(445.786)</u>
<b>C) Total Transferencias a la cuenta de pérdidas y ganancias</b>	<b>(445.786)</b>
<b>Total de ingresos y gastos reconocidos</b>	<b><u>550.715</u></b>

**B) Estado Total de Cambios en el Patrimonio Neto correspondiente al ejercicio anual terminado a 31 de diciembre de 2015**

	Capital			Reservas			Resultados negativos ejercicios anteriores	Resultado del ejercicio	Fondo de Provisiones Técnicas. Aportaciones de terceros	Total
	Suscrito	No exigido	Reembolsable a la vista	Reserva Legal	Reserva voluntaria	Otras reservas				
<b>Saldo al 31 de diciembre de 2014</b>	<b><u>10.176.000</u></b>	<b>-</b>	<b><u>(176.000)</u></b>	<b>-</b>	<b>-</b>	<b>-</b>	<b><u>(265.120)</u></b>	<b><u>19.757</u></b>	<b><u>5.381.660</u></b>	<b><u>15.136.297</u></b>
Otras reclasificaciones	-	-	-	-	-	-	-	-	-	-
<b>Saldo ajustado al 1 de enero de 2015</b>	<b><u>10.176.000</u></b>	<b>-</b>	<b><u>(176.000)</u></b>	<b>-</b>	<b>-</b>	<b>-</b>	<b><u>(265.120)</u></b>	<b><u>19.757</u></b>	<b><u>5.381.660</u></b>	<b><u>15.136.297</u></b>
Ingresos y gastos reconocidos	-	-	-	-	-	-	-	(103.599)	654.314	550.715
Operaciones con socios propietarios										
Aumentos de capital	147.300	-	-	-	-	-	-	-	-	147.300
Reducciones de capital	(10.200)	-	-	-	-	-	-	-	-	(10.200)
Otras operaciones con socios	(18.000)	-	-	-	-	-	-	-	-	(18.000)
Aplicación de la pérdida	-	-	-	-	-	-	19.757	(19.757)	-	-
Trasposos	-	-	(118.900)	-	-	-	-	-	-	(118.900)
<b>Saldo al 31 de diciembre de 2015</b>	<b><u>10.295.100</u></b>	<b>-</b>	<b><u>(294.900)</u></b>	<b>-</b>	<b>-</b>	<b>-</b>	<b><u>(245.363)</u></b>	<b><u>(103.599)</u></b>	<b><u>6.035.974</u></b>	<b><u>15.687.012</u></b>



La memoria adjunta forma parte integrante de las cuentas anuales de 2016.

**AVAL CASTILLA – LA MANCHA,  
SOCIEDAD DE GARANTÍA RECÍPROCA.**

**Estado de Flujos de Efectivo correspondiente a los ejercicios anuales terminados a  
31 de diciembre de 2016 y 2015**

(Expresado en euros)

	31.12.16	31.12.15
<b>A) Flujos de efectivo de las actividades de explotación.</b>		
1. Resultado del ejercicio antes de impuestos.	(137.809)	(103.599)
2. Ajustes del resultado.	3.376	13.976
3. Cambios en el capital corriente.		
a) Deudores y otras cuentas a cobrar (+/-).	142.710	338.608
b) Otros activos (+/-).	(142)	(8)
c) Acreedores y otras cuentas a pagar (+/-).	11.621	(48.659)
d) Otros pasivos (+/-).	126.862	(24.818)
	281.051	265.123
4. Otros flujos de efectivo de las actividades de explotación.	-	-
5. Flujos de efectivo de las actividades de explotación (+/-1+/-2+/-3+/-4)	<b>146.618</b>	<b>175.500</b>
<b>B) Flujos de efectivo de las actividades de inversión.</b>		
6. Pagos por inversiones (-).		
a) Inmovilizado intangible.	-	-
b) Inmovilizado material.	-	2.684
c) Inversiones financieras	15.415.392	15.634.000
	15.415.392	15.636.684
7. Cobros por desinversiones (+).	15.634.000	14.355.000
8. Flujos de efectivo de las actividades de inversión (7-6).	<b>218.608</b>	<b>(1.281.684)</b>
<b>C) Flujos de efectivo de las actividades de financiación</b>		
9. Cobros y pagos por instrumentos de patrimonio.		
a) Emisión de capital (+).	61.800	147.300
b) Amortización de capital (-).	(35.700)	(28.200)
c) Fondo de Provisiones Técnicas. Aportaciones de terceros (+).	-	654.315
	26.100	773.415
10. Cobros y pagos por instrumentos de pasivo financiero.		
a) Emisión Fianzas y depósitos	18.844	39.603
b) Sociedades de reafianzamiento	48.614	50.501
c) Emisión otras deudas	5.752.118	-
d) Devolución Fianzas y depósitos	(39.603)	(34.125)
e) Sociedades de reafianzamiento	(50.501)	(394)
f) Amortización otras deudas	(6.035.974)	-
	(306.502)	55.585
11. Pago por dividendos.	-	-
12. Flujos de efectivo de las actividades de financiación (+/-9+/-10)	<b>(280.402)</b>	<b>829.000</b>
<b>E) Aumento/disminución neta del efectivo o equivalentes (+/-5+/-8+/-12+/-D).</b>	<b>84.824</b>	<b>(277.184)</b>
Efectivo o equivalentes al comienzo del ejercicio.	<b>478.286</b>	<b>755.470</b>
Efectivo o equivalentes al final del ejercicio.	<b>563.110</b>	<b>478.286</b>

La memoria adjunta forma parte integrante de las cuentas anuales de 2016.



# **AVAL CASTILLA – LA MANCHA, SOCIEDAD DE GARANTÍA RECÍPROCA**

Memoria de Cuentas Anuales  
31 de diciembre de 2016

## **(1) Naturaleza y Actividades Principales**

Aval Castilla-La Mancha, Sociedad de Garantía Recíproca (en adelante, Aval Castilla-La Mancha o la Sociedad), inscrita en el Registro Especial del Banco de España el 26 de julio de 2010, con el número 9849, se constituyó como sociedad de garantía recíproca el 10 de febrero de 2010. El domicilio social de la Sociedad se sitúa en Toledo en la C/Nueva 4.

La Sociedad tiene carácter mercantil y se rige por sus estatutos, por la Ley 1/1994, de 11 de marzo, sobre el Régimen Jurídico de las Sociedades de Garantía Recíproca, por el Real Decreto 2345/1996, de 8 de noviembre, relativo a las normas de autorización administrativa y requisitos de solvencia de las Sociedades de Garantía Recíproca, y normas complementarias, de recursos propios de las entidades financieras y por la Orden Ministerial EHA/1327/2009, de 26 de mayo, sobre normas especiales para la elaboración, documentación y presentación de la información contable de las Sociedades de Garantía Recíproca. La Sociedad cumple al 31 de diciembre de 2016 con los requisitos de solvencia y demás coeficientes estipulados en el mencionado Real Decreto, desarrollado en la Circular 5/2008 del Banco de España, de 31 de octubre.

Las sociedades de garantía recíproca tienen capital variable. El socio que se separa de la Sociedad responde por el importe reembolsado, durante un plazo de cinco años, de las deudas contraídas por la Sociedad con anterioridad a la fecha del reembolso, en el caso de que el patrimonio social sea insuficiente para hacer frente a ellas (véase nota 15).

El objeto social de Aval Castilla-La Mancha es prestar garantías por aval o por cualquier otro medio admitido en derecho distinto del seguro de caución, a favor de sus socios para las operaciones que éstos realicen dentro del giro o tráfico de las empresas de las que sean titulares y cuya actividad radique en el territorio nacional. Asimismo, de acuerdo con lo establecido en la Ley 1/1994, la Sociedad presta servicios de asistencia y asesoramiento financiero a sus socios y, una vez cubiertas las reservas y provisiones legalmente establecidas, podrá participar en sociedades o asociaciones cuyo objeto sea la realización de actividades dirigidas a pequeñas y medianas empresas. La Sociedad no puede conceder directamente ninguna clase de crédito a sus socios.

La mencionada Ley 1/1994 regula, entre otros, los siguientes aspectos:

- Las sociedades de garantía recíproca tienen la consideración de entidades financieras y, al menos, cuatro quintas partes de sus socios deben estar integradas por pequeñas y medianas empresas.
- Es competencia del Banco de España el registro, control e inspección de las sociedades de garantía recíproca.
- Deberán estar totalmente desembolsadas las participaciones de capital cuya titularidad exijan los estatutos para obtener una determinada garantía de la Sociedad, cuando la misma sea otorgada.

# **AVAL CASTILLA – LA MANCHA, SOCIEDAD DE GARANTÍA RECÍPROCA**

## **Memoria de Cuentas Anuales**

Por su parte, el Real Decreto 2345/1996 desarrolla, entre otros, los siguientes aspectos:

- Las sociedades de garantía recíproca podrán emitir obligaciones por un importe global que no podrá superar el importe de los recursos propios.
- Se considerarán recursos propios el capital desembolsado, las reservas patrimoniales y el fondo de provisiones técnicas en la parte que no corresponda a provisiones específicas. Se deducirán de los recursos propios los déficits existentes en provisiones o fondos específicos de dotación obligatoria, los resultados negativos y los activos inmateriales integrados en el patrimonio.
- Los recursos propios se invertirán en una proporción mínima del 75% en valores de Deuda Pública emitidos por el Estado o por las Comunidades Autónomas, en valores de renta fija negociados en mercados secundarios organizados o en depósitos en entidades de crédito. A estos efectos, se deducirán del importe de los recursos propios los importes pagados a terceros por cuenta de socios avalados, netos de sus provisiones específicas y durante el período que no exceda de tres años desde su adquisición, el valor de los inmuebles adjudicados o adquiridos en pago de deudas y no destinados a uso propio. Al 31 de diciembre de 2016 la Sociedad cumple con este requisito.
- La suma del inmovilizado material y las acciones y participaciones no podrá superar el 25% de los recursos propios computables de una sociedad de garantía recíproca. Para la determinación de este porcentaje no se incluirán los inmuebles adjudicados o adquiridos en pago de deudas, no destinados a uso propio, durante los tres años siguientes a su adquisición. Pasado este período, de acuerdo con la Circular 5/2008, de 31 de octubre, del Banco de España, tampoco se incluirá la parte de los activos adquiridos en pago de deudas que corresponda a sociedades de refianzamiento. Al 31 de diciembre de 2016 la Sociedad cumple con este requisito.

Adicionalmente la Ley 14/2015, de 27 de septiembre, de apoyo a los emprendedores y su internacionalización, establece unos requisitos mínimos de capital y de recursos propios computables para las sociedades de garantía recíproca por importe de 10 millones de euros y 15 millones de euros respectivamente. Al 31 de diciembre de 2016 la Sociedad cumple con dichos requisitos.

La Circular 5/2008, de 31 de octubre del Banco de España, establece que el valor de todos los riesgos que una sociedad de garantía recíproca contraiga con una sola persona o grupo económico no podrá exceder del 20 % de sus recursos propios. Al 31 de diciembre de 2016, la Sociedad cumple dicho porcentaje.



# **AVAL CASTILLA – LA MANCHA, SOCIEDAD DE GARANTÍA RECÍPROCA**

## Memoria de Cuentas Anuales

### **(2) Bases de Presentación**

#### **(a) Imagen fiel**

Estas cuentas anuales se han formulado a partir de los registros contables de la Sociedad y se presentan de acuerdo con la Orden Ministerial EHA/1327/2009, de 26 de mayo (la Orden), y el Real Decreto 1514/2007 por el que se aprueba el Plan General de Contabilidad, de forma que muestran la imagen fiel del patrimonio, de la situación financiera, de los resultados de la Sociedad, de los cambios en el patrimonio neto y de los flujos de efectivo habidos durante el ejercicio 2016.

Los Administradores de la Sociedad presentan, a efectos comparativos, con cada una de las partidas del balance, de la cuenta de pérdidas y ganancias, del estado de cambios en el patrimonio neto, del estado de flujos de efectivo y de la memoria, además de las cifras del ejercicio 2016, las correspondientes al ejercicio anterior que fueron aprobadas en la Asamblea de Socios el 23 de mayo de 2016.

Con fecha 1 de octubre de 2016 entró en vigor la Circular 4/2016, de 27 de abril, del Banco de España, por la que se modifica la Circular 4/2004, de 22 de diciembre, siendo el objetivo principal de esta Circular, adaptar el Anejo IX de la Circular 4/2004, a los últimos desarrollos en la regulación bancaria. La aplicación de esta nueva Circular ha supuesto un cambio en la estimación de las correcciones de valor por deterioro de los socios dudosos y las provisiones por avales y garantías, siendo su efecto aplicado de forma prospectiva sobre la cuenta de pérdidas y ganancias. La aplicación de esta Circular ha supuesto para la Sociedad el reconocimiento de un gasto al 31 de diciembre de 2016, por importe de 36.045 euros.

Como consecuencia de la entrada en vigor de esta Circular, las cifras del ejercicio 2016 correspondientes a las correcciones de valor por deterioro de socios dudosos y a las provisiones por avales y garantías, no son comparables con las cifras del ejercicio anterior. Asimismo se han realizado reclasificaciones de ciertas partidas del ejercicio 2015 para hacerlas comparativas con las del ejercicio 2016.

Los Administradores de la Sociedad estiman que las cuentas anuales del ejercicio 2016, que han sido formuladas el 23 de marzo de 2016 serán aprobadas por la Asamblea de Socios sin modificación alguna.

#### **(b) Moneda funcional**

Las cuentas anuales se presentan en euros. El euro es la moneda funcional y de presentación de la Sociedad.



**AVAL CASTILLA – LA MANCHA,  
SOCIEDAD DE GARANTÍA RECÍPROCA**

Memoria de Cuentas Anuales

(c) Aspectos críticos de la valoración y estimación de las incertidumbres y juicios relevantes en la aplicación de políticas contables

La preparación de las cuentas anuales requiere la aplicación de estimaciones contables relevantes y la realización de juicios, estimaciones e hipótesis en el proceso de aplicación de las políticas contables de la Sociedad. En este sentido, se resume a continuación un detalle de los aspectos que han implicado un mayor grado de juicio, complejidad o en los que las hipótesis y estimaciones son significativas para la preparación de las cuentas anuales:

(i) *Estimaciones contables relevantes e hipótesis*

La corrección valorativa por insolvencias de deudores implica un elevado juicio por el Consejo de Administración y la revisión de saldos individuales en base a la calidad crediticia de los socios, tendencias actuales del mercado y análisis histórico de las insolvencias a nivel agregado. En este sentido, la Sociedad analiza de manera individualizada los distintos deudores, considerando adicionalmente para el cálculo del deterioro lo establecido en el Anexo IX de la Circular 4/2004 del Banco de España, modificado por la Circular 4/2016 del Banco de España y en la Circular 3/2010, de 29 de junio.

El cálculo de la provisión para riesgos dudosos está sujeto a un elevado grado de incertidumbre, lo que obliga a la revisión de los riesgos individuales en base a la calidad crediticia de los beneficiarios, la información remitida por las entidades financieras, el porcentaje de reaval de la operación y las tendencias actuales del mercado. En este sentido, la Sociedad analiza de manera individualizada los distintos riesgos, considerando adicionalmente lo establecido en el Anejo IX de la Circular 4/2004 del Banco de España, modificado por la Circular 4/2016 del Banco de España.

La contabilización de las comisiones por los contratos de garantías está sujeta a un elevado grado de incertidumbre, ya que en el momento de su contabilización inicial se valoran por su valor razonable que, salvo evidencia en contrario, será igual a la prima recibida más, en su caso, el valor actual de las primas a recibir. Las primas a percibir futuras dependerán de la evolución de los tipos de interés, de los pagos realizados por el beneficiario del aval a las entidades financieras y de los convenios que en cada momento suscriba la Sociedad.

# **AVAL CASTILLA – LA MANCHA, SOCIEDAD DE GARANTÍA RECÍPROCA**

## Memoria de Cuentas Anuales

La Sociedad está sujeta a procesos regulatorios y legales y a inspecciones periódicas del Banco de España. Dichos procesos están relacionados con el cumplimiento de determinados coeficientes de solvencia, de cobertura, límites a la inversión y la remisión periódica de determinada información. Si es probable que exista una obligación al cierre del ejercicio que va a suponer una salida de recursos, se reconoce una provisión cuando el importe se puede estimar con fiabilidad.

### *(ii) Cambios de estimación*

A pesar de que las estimaciones realizadas por los Administradores de la Sociedad se han calculado en función de la mejor información disponible al 31 de diciembre de 2016, es posible que acontecimientos que puedan tener lugar en el futuro obliguen a su modificación en los próximos ejercicios. El efecto en las cuentas anuales de las modificaciones que, en su caso, se derivasen de los ajustes a efectuar durante los próximos ejercicios se registraría de forma prospectiva.

Como consecuencia de la entrada en vigor el 1 de octubre de 2016 de la Circular 4/2016, de 27 de abril, del Banco de España, se ha producido un cambio de estimado en el cálculo de las correcciones de valor por deterioro de socios dudosos y en las provisiones por avales y garantías (véase nota 2(a)).

### **(3) Aplicación de Resultados**

La propuesta de aplicación de las pérdidas de la Sociedad del ejercicio finalizado el 31 de diciembre de 2016, formulada por los Administradores de la Sociedad y pendiente de aprobación por la Asamblea de Socios, es traspasar los resultados del ejercicio a Resultados negativos de ejercicios anteriores.

La propuesta de aplicación de los resultados de la Sociedad del ejercicio finalizado el 31 de diciembre de 2015, aprobada por la Asamblea de Socios celebrada el 24 de mayo de 2016, ha sido traspasar los resultados del ejercicio a Resultados negativos de ejercicios anteriores.





**AVAL CASTILLA – LA MANCHA,  
SOCIEDAD DE GARANTÍA RECÍPROCA**

Memoria de Cuentas Anuales

**(4) Principios Contables y Normas de Valoración Aplicados**

Estas cuentas anuales han sido preparadas de acuerdo con los principios contables y normas de valoración y clasificación contenidas en la Orden, y, con carácter supletorio, por lo contenido en el Código de Comercio, en el texto refundido de la Ley de Sociedades de Capital y en el Plan General de Contabilidad. Además se han seguido los principios contables y normas de valoración y clasificación contenidas en las Circulares del Banco de España en relación a la evaluación y cobertura del riesgo de crédito y de los activos adjudicados en pago de deudas. Los más importantes aplicados son los que se describen a continuación:

(a) Inmovilizado intangible

(i) *Reconocimiento inicial*

Las aplicaciones informáticas de la Sociedad se valoran a su coste de adquisición y se presentan netas de su correspondiente amortización acumulada.

Los costes de mantenimiento y reparación de las aplicaciones informáticas que no mejoran la utilización o prolongan la vida útil de los activos se llevan a gastos en el momento en que se incurre en ellos.

La Sociedad evalúa para cada inmovilizado intangible adquirido si la vida útil es finita o indefinida. A estos efectos se entiende que un inmovilizado intangible tiene vida útil indefinida cuando no existe un límite previsible al periodo durante el cual va a generar entrada de flujos netos de efectivo.

Los inmovilizados intangibles con vidas útiles indefinidas no se amortizan, sino que se comprueba su deterioro con una periodicidad anual o con anterioridad si existen indicios de una potencial pérdida del valor de los mismos.

(ii) *Amortizaciones*

La amortización de los inmovilizados intangibles con vidas útiles finitas se realiza distribuyendo el importe amortizable de forma sistemática a lo largo de su vida útil mediante la aplicación de los siguientes criterios:

	<u>Método de amortización</u>	<u>Años de vida útil estimada</u>
Aplicaciones informáticas	Lineal	5
Propiedad industrial	Lineal	10





# AVAL CASTILLA – LA MANCHA, SOCIEDAD DE GARANTÍA RECÍPROCA

## Memoria de Cuentas Anuales

A estos efectos se entiende por importe amortizable el coste de adquisición menos, en caso de ser aplicable, su valor residual.

La Sociedad revisa el valor residual, la vida útil y el método de amortización de los inmovilizados intangibles al cierre de cada ejercicio. Las modificaciones en los criterios inicialmente establecidos se reconocen como un cambio de estimación.

### (b) Inmovilizado material

#### (i) *Reconocimiento inicial*

Los activos incluidos en el inmovilizado material figuran contabilizados a su precio de adquisición. El inmovilizado material se presenta en el balance por su valor de coste minorado en el importe de las amortizaciones y correcciones valorativas por deterioro acumuladas.

#### (ii) *Amortizaciones*

La amortización de los elementos de inmovilizado material se realiza distribuyendo su importe amortizable de forma sistemática a lo largo de su vida útil. A estos efectos se entiende por importe amortizable el coste de adquisición menos su valor residual. La Sociedad determina el gasto de amortización de forma independiente para cada componente que tenga un coste significativo en relación al coste total del elemento y una vida útil distinta del resto del elemento.

La amortización de los elementos del inmovilizado material se determina mediante la aplicación de los criterios que se mencionan a continuación:

	<u>Método de amortización</u>	<u>Años de vida útil estimada</u>
Equipos para procesos de información	Lineal	4

La Sociedad revisa el valor residual, la vida útil y el método de amortización del inmovilizado material al cierre de cada ejercicio. Las modificaciones en los criterios inicialmente establecidos se reconocen como un cambio de estimación.

#### (iii) *Costes posteriores*

Con posterioridad al reconocimiento inicial del activo sólo se capitalizan aquellos costes incurridos en la medida en que supongan un aumento de su capacidad, productividad o alargamiento de la vida útil, debiéndose dar de baja el valor contable de los elementos sustituidos. En este sentido, los costes derivados del mantenimiento diario del inmovilizado material se registran en resultados a medida que se incurren.



**AVAL CASTILLA – LA MANCHA,  
SOCIEDAD DE GARANTÍA RECÍPROCA**

**Memoria de Cuentas Anuales**

*(iv) Deterioro del valor de los activos*

La Sociedad evalúa y determina las correcciones valorativas por deterioro y las reversiones de las pérdidas por deterioro de valor del inmovilizado material de acuerdo con los criterios que se mencionan en el apartado (c) Deterioro de valor de activos no financieros sujetos a amortización o depreciación.

**(c) Deterioro de valor de activos no financieros sujetos a amortización o depreciación**

La Sociedad sigue el criterio de evaluar la existencia de indicios que pudieran poner de manifiesto el potencial deterioro de valor de los activos no financieros sujetos a amortización o depreciación, al objeto de comprobar si el valor contable de los mencionados activos excede de su valor recuperable, entendido éste como el mayor entre el valor razonable menos costes de venta y su valor en uso.

Las pérdidas por deterioro se reconocen en la cuenta de pérdidas y ganancias.

La Sociedad evalúa en cada fecha de cierre si existe algún indicio de que la pérdida por deterioro de valor reconocida en ejercicios anteriores ya no existe o pudiera haber disminuido. Las pérdidas por deterioro de los activos sólo se revierten si se hubiese producido un cambio en las estimaciones utilizadas para determinar el valor recuperable del activo.

La reversión de la pérdida por deterioro de valor se registra con abono a la cuenta de pérdidas y ganancias. No obstante, la reversión de la pérdida no puede aumentar el valor contable del activo por encima del que hubiera tenido, neto de amortizaciones, si no se hubiera registrado el deterioro.

Una vez reconocida la corrección valorativa por deterioro o su reversión, se ajustan las amortizaciones de los ejercicios siguientes considerando el nuevo valor contable.

No obstante lo anterior, si de las circunstancias específicas de los activos se pone de manifiesto una pérdida de carácter irreversible, ésta se reconoce directamente en pérdidas procedentes del inmovilizado de la cuenta de pérdidas y ganancias.

**(d) Instrumentos financieros**

*(i) Clasificación y separación de instrumentos financieros*

Los instrumentos financieros se clasifican en el momento de su reconocimiento inicial como un activo financiero, un pasivo financiero o un instrumento de patrimonio, de conformidad con el fondo económico del acuerdo contractual y con las definiciones de activo financiero, pasivo financiero e instrumento de patrimonio.



# AVAL CASTILLA – LA MANCHA, SOCIEDAD DE GARANTÍA RECÍPROCA

## Memoria de Cuentas Anuales

La Sociedad clasifica los instrumentos financieros en las diferentes categorías atendiendo a las características y a las intenciones del Consejo de Administración en el momento de su reconocimiento inicial.

Las operaciones de compra o venta de activos financieros instrumentados mediante contratos convencionales, entendidos por tales aquéllos en los que las obligaciones recíprocas de las partes deben consumarse dentro de un marco temporal establecido por la regulación o por las convenciones de mercado y que no pueden liquidarse por diferencias, se reconocen en la fecha de contratación o liquidación.

### (ii) *Principio de compensación*

Un activo financiero y un pasivo financiero son objeto de compensación sólo cuando la Sociedad tiene el derecho exigible de compensar los importes reconocidos y tiene la intención de liquidar la cantidad neta o de realizar el activo y cancelar el pasivo simultáneamente.

### (iii) *Préstamos y partidas a cobrar*

Los préstamos y partidas a cobrar se componen de créditos por operaciones comerciales y créditos por operaciones no comerciales con cobros fijos o determinables que no cotizan en un mercado activo distintos de aquellos clasificados en otras categorías de activos financieros. Estos activos se reconocen inicialmente por su valor razonable, incluyendo los costes de transacción incurridos, y se valoran posteriormente al coste amortizado utilizando el método del tipo de interés efectivo.

No obstante, los activos financieros que no tengan un tipo de interés establecido, el importe venza o se espere recibir en el corto plazo y el efecto de actualizar no sea significativo se valoran por su valor nominal.

### (iv) *Activos y pasivos financieros valorados a coste*

Las inversiones en instrumentos de patrimonio cuyo valor razonable no puede ser estimado con fiabilidad y los instrumentos derivados que están vinculados a los mismos y que deben ser liquidados por entrega de dichos instrumentos de patrimonio no cotizados se valoran a coste, menos el importe acumulado de las correcciones valorativas por deterioro. No obstante, si la Sociedad puede disponer en cualquier momento de una valoración fiable del activo o pasivo financiero de forma continua, éstos se reconocen en dicho momento a valor razonable, registrando los beneficios o pérdidas en función de la clasificación de los mismos.

**AVAL CASTILLA – LA MANCHA,  
SOCIEDAD DE GARANTÍA RECÍPROCA**

Memoria de Cuentas Anuales

(v) *Intereses y dividendos*

Los intereses se reconocen por el método del tipo de interés efectivo.

Los ingresos por dividendos procedentes de inversiones en instrumentos de patrimonio se reconocen cuando han surgido los derechos para la Sociedad a su percepción. Si los dividendos distribuidos proceden inequívocamente de resultados generados con anterioridad a la fecha de adquisición porque se han distribuido importes superiores a los beneficios generados por la participada desde la adquisición, minoran el valor contable de la inversión.

(vi) *Bajas de activos financieros*

Los activos financieros se dan de baja contable cuando los derechos a recibir flujos de efectivo relacionados con los mismos han vencido o se han transferido y la Sociedad ha traspasado sustancialmente los riesgos y beneficios derivados de su titularidad.

La Sociedad aplica el criterio de precio medio ponderado para valorar y dar de baja el coste de los instrumentos de patrimonio o de deuda que forman parte de carteras homogéneas y que tienen los mismos derechos, salvo que se pueda identificar claramente los instrumentos vendidos y el coste individualizado de los mismos.

En aquellos casos en los que la Sociedad cede un activo financiero en su totalidad, pero retiene el derecho de administración del activo financiero a cambio de una comisión, se reconoce un activo o pasivo correspondiente a la prestación de dicho servicio. Si la contraprestación recibida es inferior a los gastos a incurrir como consecuencia de la prestación del servicio se reconoce un pasivo por un importe equivalente a las obligaciones contraídas valoradas a valor razonable. Si la contraprestación por el servicio es superior a la que resultaría de aplicar una remuneración adecuada se reconoce un activo por los derechos de administración.

En las transacciones en las que se registra la baja de un activo financiero en su totalidad, los activos financieros obtenidos o los pasivos financieros, incluyendo los pasivos correspondientes a los servicios de administración incurridos, se registran a valor razonable.

La baja de un activo financiero en su totalidad implica el reconocimiento de resultados por la diferencia existente entre su valor contable y la suma de la contraprestación recibida, neta de gastos de la transacción, incluyéndose los activos obtenidos o pasivos asumidos y cualquier pérdida o ganancia diferida en ingresos y gastos reconocidos en patrimonio neto.



# AVAL CASTILLA – LA MANCHA, SOCIEDAD DE GARANTÍA RECÍPROCA

## Memoria de Cuentas Anuales

Las transacciones en las que la Sociedad retiene de manera sustancial todos los riesgos y beneficios inherentes a la propiedad de un activo financiero cedido se registran mediante el reconocimiento en cuentas de pasivo de la contraprestación recibida. Los gastos de la transacción se reconocen en resultados siguiendo el método del tipo de interés efectivo.

### *(vii) Deterioro de valor de activos financieros*

Un activo financiero o grupo de activos financieros está deteriorado y se ha producido una pérdida por deterioro si existe evidencia objetiva del deterioro como resultado de uno o más eventos que han ocurrido después del reconocimiento inicial del activo, y ese evento o eventos causantes de la pérdida tienen un impacto sobre los flujos de efectivo futuros estimados del activo o grupo de activos financieros que puede ser estimado con fiabilidad.

La Sociedad sigue el criterio de registrar las oportunas correcciones valorativas por deterioro de préstamos y partidas a cobrar e instrumentos de deuda cuando se ha producido una reducción o retraso en los flujos de efectivo estimados futuros, motivados por la insolvencia del deudor.

Asimismo, en el caso de instrumentos de patrimonio existe deterioro de valor cuando se produce la falta de recuperabilidad del valor en libros del activo por un descenso prolongado o significativo en su valor razonable. En cualquier caso, la Sociedad considera que los instrumentos de patrimonio cotizados han sufrido un deterioro de valor ante una caída de un año y medio y de un cuarenta por ciento en su cotización sin que se haya producido la recuperación de su valor.

- Deterioro de valor de activos financieros valorados a coste amortizado

En el caso de activos financieros contabilizados a coste amortizado, el importe de la pérdida por deterioro del valor es la diferencia entre el valor contable del activo financiero y el valor actual de los flujos de efectivo futuros estimados, excluyendo las pérdidas crediticias futuras en las que no se ha incurrido, descontados al tipo de interés efectivo original del activo. Para los activos financieros a tipo de interés variable se utiliza el tipo de interés efectivo que corresponde a la fecha de valoración según las condiciones contractuales. Para instrumentos de deuda clasificados como inversiones a vencimiento, la Sociedad utiliza el valor de mercado de los mismos siempre que éste sea lo suficientemente fiable como para considerarlo representativo del valor que pudiera recuperar.



**AVAL CASTILLA – LA MANCHA,  
SOCIEDAD DE GARANTÍA RECÍPROCA**

**Memoria de Cuentas Anuales**

La pérdida por deterioro se reconoce con cargo a resultados y es reversible en ejercicios posteriores si la disminución puede ser objetivamente relacionada con un evento posterior a su reconocimiento. No obstante, la reversión de la pérdida tiene como límite el coste amortizado que hubieran tenido los activos si no se hubiera registrado la pérdida por deterioro de valor.

La Sociedad dota las correcciones de valor sobre los saldos de socios dudosos en función de las posibilidades de recuperación de dichos saldos y siguiendo, como mínimo, los calendarios y porcentajes de correcciones de valor establecidos en las Circulares del Banco de España.

- Deterioro de instrumentos de patrimonio valorados a coste

El cálculo del deterioro se determina como resultado de la comparación del valor contable de la inversión con su valor recuperable, entendido éste como el mayor entre el valor en uso y el valor razonable menos los costes de venta.

En ejercicios posteriores se reconocen las reversiones del deterioro de valor, en la medida que exista un aumento del valor recuperable con el límite del valor contable que tendría la inversión si no se hubiera reconocido el deterioro de valor.

Las pérdidas por deterioro de valor de los instrumentos de patrimonio valorados a coste no son reversibles, por lo que se registran directamente contra el valor del activo.

*(viii) Pasivos financieros*

Los pasivos financieros, incluyendo acreedores comerciales y otras cuentas a pagar que no se clasifican como mantenidos para negociar o como pasivos financieros a valor razonable con cambios en la cuenta de pérdidas y ganancias, se reconocen inicialmente por su valor razonable menos, en su caso, los costes de transacción que son directamente atribuibles a la emisión de los mismos. Con posterioridad al reconocimiento inicial, los pasivos clasificados bajo esta categoría se valoran a coste amortizado utilizando el método del tipo de interés efectivo.





# AVAL CASTILLA – LA MANCHA, SOCIEDAD DE GARANTÍA RECÍPROCA

## Memoria de Cuentas Anuales

### (ix) *Contratos de garantía financiera*

Estos contratos se incluyen en la partida del pasivo “Pasivos por avales y garantías. Garantías financieras” y se valoran inicialmente por su valor razonable que, salvo evidencia en contrario, será la comisión o prima recibida más, en su caso, el valor actual de las comisiones o primas a recibir como contraprestación por la concesión de la garantía financiera, descontadas al tipo de interés que se aplique a la operación garantizada en el momento de la concesión de la garantía.

Las comisiones o primas que se perciben en el inicio de las operaciones que compensan costes de transacción se registran inmediatamente en la cuenta de pérdidas y ganancias como ingresos por avales y garantías. En ausencia de una contabilidad analítica que los justifique, o de su identificación individualizada, el importe de las comisiones cobradas que se destina a compensar costes de transacción no puede ser superior al 0,4% del riesgo garantizado, con el límite máximo de 400 euros, pudiendo, en aplicación del principio de importancia relativa, reconocerse en su totalidad cuando su importe no exceda de 90 euros. En ningún caso se reconocen ingresos para compensar costes de transacción por un importe superior a la comisión cobrada en el inicio de la operación.

Con posterioridad a su reconocimiento inicial, el valor de los contratos de garantía financiera que no se hayan calificado como dudosos será el importe inicialmente reconocido en el pasivo menos la parte imputada a la cuenta de pérdidas y ganancias porque corresponda ingresos devengados. Estos se reconocerán en la partida “Ingresos por avales y garantías” de la cuenta de pérdidas y ganancias financieramente a lo largo de la vida esperada de la garantía.

El importe de las comisiones o primas pendientes de cobro se reconoce en el activo en la partida “Deudores varios” por el valor actual de los flujos de efectivo futuros descontados al mismo tipo de interés que se utilice para calcular los pasivos por periodificaciones. Los intereses que generan estos activos se calculan utilizando el tipo de interés al que se actualizan inicialmente y se registran en la cuenta de pérdidas y ganancias como ingresos financieros.

No obstante lo señalado anteriormente, en las operaciones con vencimiento no superior a un año, los pasivos por avales y garantías, así como los saldos deudores por comisiones, se valoran por su nominal cuando el efecto de no actualizar los flujos de efectivo no es significativo.



# AVAL CASTILLA – LA MANCHA, SOCIEDAD DE GARANTÍA RECÍPROCA

## Memoria de Cuentas Anuales

### Resto de avales y garantías

Los avales y demás contratos de garantía que no cumplan la definición de garantía financiera (tales como los dados para asegurar la participación en subastas y concursos o el buen fin de una obra u operación, los de importación y exportación de bienes y servicios, y los avales técnicos y afianzamientos de cualquier tipo, incluidas las promesas de aval formalizadas irrevocables y las cartas de garantía en cuanto puedan ser exigibles en derecho) seguirán el mismo tratamiento a efectos de valoración y presentación que las garantías financieras, con las siguientes particularidades: su importe se reconoce en la partida del pasivo "Pasivo por avales y garantías. Resto de avales y garantías"; como tipo de interés para calcular el valor actual de los deudores y pasivos por avales se utiliza el tipo de interés al que el socio avalado podría obtener un préstamo con la garantía de la Sociedad por un importe y plazo equivalente al de la garantía concedida, y cuando no tengan un plazo de vencimiento determinado, la Sociedad lo estima en base a su experiencia para contratos similares.

### Avales y garantías dudosos

La Sociedad clasifica como dudosas las garantías financieras, así como el resto de avales y garantías cualquiera que sea su naturaleza e instrumentación, cuyo pago por la Sociedad se estime probable y su recuperación dudosa.

La calificación como dudoso de un aval o garantía otorgado implica la reclasificación de sus saldos pendientes de cobro por comisiones a la partida "Socios dudosos" y del saldo de la partida "Pasivos por avales y garantías" correspondiente a la operación dudosa a la partida "Provisiones por avales y garantías", procediendo a realizar las correcciones de valor por deterioro del activo y dotaciones de las provisiones necesarias para su cobertura.

En función del riesgo de insolvencia imputable al cliente o a la operación se clasifican en alguna de las siguientes categorías:

- Riesgo normal: son operaciones que no cumplen los requisitos para clasificarlas en otras categorías.
- Riesgo normal en vigilancia especial: operaciones que, sin cumplir con los criterios para clasificarlas individualmente como riesgo dudoso o fallido, presentan debilidades que pueden suponer pérdidas superiores a las de otras operaciones similares clasificadas como riesgo normal.



# AVAL CASTILLA – LA MANCHA, SOCIEDAD DE GARANTÍA RECÍPROCA

## Memoria de Cuentas Anuales

- Riesgo dudoso:
  - Por razón de la morosidad del titular: operaciones con algún importe vencido por principal, intereses o gastos pactados contractualmente, con carácter general, con más de 90 días de antigüedad, salvo que proceda clasificarlos como fallidos. También se incluyen en esta categoría las garantías concedidas cuando el avalado haya incurrido en morosidad de la operación avalada. Asimismo, se incluyen los importes de todas las operaciones de un titular cuando las operaciones con importes vencidos con carácter general, según se ha indicado anteriormente, de más de 90 días de antigüedad, sean superiores al 20% de los importes pendientes de cobro.
  - Por razones distintas de la morosidad del titular: operaciones en las que, sin concurrir las circunstancias para clasificarlas en las categorías de fallidos o dudosos por razón de la morosidad, se presenten dudas razonables sobre su reembolso total en los términos pactados contractualmente; así como las exposiciones fuera de balance no calificadas como dudosas por razón de la morosidad cuyo pago por la Sociedad sea probable y su recuperación dudosa.
- Riesgo fallido: la Sociedad da de baja del balance aquellas operaciones que tras un análisis individualizado se consideren de muy difícil recuperación. Dentro de esta categoría se incluyen los riesgos de los clientes que están en concurso de acreedores con petición de liquidación, así como las operaciones clasificadas como dudosas por razones de morosidad con una antigüedad superior a los cuatro años, salvo aquellos saldos que cuenten con garantías eficaces suficientes. Igualmente se incluyen operaciones que, sin presentar ninguna de las dos situaciones anteriores, sufren un deterioro notorio e irrecuperable de su solvencia.

### (x) *Instrumentos de capital propio*

Las aportaciones realizadas por los socios al capital de la Sociedad se consideran instrumentos de capital propio y se reconocen como patrimonio neto en la partida "Capital" cuando existe un derecho incondicional a rehusar su reembolso o existen prohibiciones, legales o estatutarias, para realizar éste. Su importe será el mayor de los siguientes:

- a) Capital social mínimo fijado en los estatutos.
- b) El importe de los requerimientos mínimos de recursos propios calculados conforme a la normativa de solvencia aplicable que no esté cubierto con otros elementos computables como recursos propios.



**AVAL CASTILLA – LA MANCHA,  
SOCIEDAD DE GARANTÍA RECÍPROCA**

Memoria de Cuentas Anuales

Las aportaciones al capital social que no se puedan registrar como patrimonio neto se reconocen en la partida del pasivo "Capital reembolsable a la vista".

(e) Efectivo y otros activos líquidos equivalentes

El efectivo y otros activos líquidos equivalentes incluyen el efectivo en caja. También se incluyen bajo este concepto otras inversiones a corto plazo de gran liquidez siempre que sean fácilmente convertibles en importes determinados de efectivo y que estén sujetas a un riesgo insignificante de cambios de valor.

(f) Fondo de provisiones técnicas y provisión para riesgos y gastos

Según indica la Ley 1/1994 y su posterior desarrollo reglamentario, las sociedades de garantía recíproca deberán constituir un fondo de provisiones técnicas, que formará parte de su patrimonio, y cuya finalidad es reforzar la solvencia de la Sociedad. Dicho fondo estará integrado por:

- i) Dotaciones que la Sociedad efectúe con cargo a la cuenta de pérdidas y ganancias sin limitación y en concepto de provisión para insolvencias.
- ii) Las subvenciones, donaciones u otras aportaciones no reintegrables que efectúen las administraciones públicas, los organismos autónomos y demás entidades de derecho público dependientes de las mismas, las sociedades mercantiles en cuyo capital participe mayoritariamente cualquiera de los anteriores y las entidades que representen o asocien intereses económicos de carácter general o del ámbito sectorial a que se refieran los estatutos sociales, que se puedan aplicar a la cobertura del riesgo de crédito del conjunto de las operaciones sin ningún tipo de restricción. También se incluirá aquella parte de las aportaciones no reintegrables que se haya recibido para la cobertura, en primer lugar, del riesgo de crédito de determinados avales, formalizados o no en el momento de la aportación, que se hayan aplicado a su finalidad.
- iii) Cualesquiera otras aportaciones de carácter no reintegrable realizadas por personas físicas o entidades no recogidas en el párrafo anterior.

(i) Fondo de provisiones técnicas dotado por la Sociedad

Es el importe que la Sociedad dota con cargo a su cuenta de pérdidas y ganancias conforme a lo señalado en el artículo 9.a) de la Ley 1/1994, de 11 de marzo, sobre Régimen jurídico de las sociedades de garantía recíproca.



# AVAL CASTILLA – LA MANCHA, SOCIEDAD DE GARANTÍA RECÍPROCA

## Memoria de Cuentas Anuales

Los fondos que se dotan para la cobertura del riesgo de crédito específico de los avales y garantías se reconocen en la partida del pasivo "Provisiones por avales y garantías" y los que se utilicen para la cobertura de activos financieros o inmuebles adjudicados en pago de deudas se reconocen como correcciones de valor por deterioro de activos. Los importes dotados por este concepto que se recuperan se abonan en la cuenta de pérdidas y ganancias.

Los importes que se dotan para la cobertura del riesgo del conjunto de operaciones se reconocen en la partida del pasivo "Fondo de provisiones técnicas. Cobertura del conjunto de operaciones" con cargo a la partida "Dotaciones al fondo de provisiones técnicas. Cobertura del conjunto de operaciones (neto)" de la cuenta de pérdidas y ganancias. Este fondo se podrá utilizar para compensar la cobertura del riesgo de crédito específico que sea necesaria para los activos, avales y garantías o la corrección de valor por deterioro de los activos adjudicados en pago de deudas. Los importes de este fondo que se utilicen para compensar las coberturas específicas contabilizadas en la cuenta de pérdidas y ganancias se reconocerán como un ingreso en la partida "Dotaciones al fondo de provisiones técnicas. Cobertura del conjunto de operaciones (neto)".

### (ii) Aportaciones de terceros al fondo de provisiones técnicas

Es el importe desembolsado de las subvenciones, donaciones y demás aportaciones de carácter no reintegrable, cualquiera que sea su naturaleza, realizadas por terceros a la Sociedad conforme a lo señalado en el artículo 9.b) y c) de la Ley 1/1994, de 11 de marzo.

Estas aportaciones se reconocen inicialmente en la partida del patrimonio neto "Fondo de provisiones técnicas. Aportaciones de terceros". Cuando la Sociedad no dote en el ejercicio, sin incurrir en pérdidas, importes suficientes al fondo de provisiones técnico, el importe aportado por terceros se reconoce como un ingreso en la cuenta "Fondo de provisiones técnicas. Aportaciones de terceros utilizadas" de la cuenta de pérdidas y ganancias para compensar:

- la cobertura del importe mínimo para el conjunto de operaciones;
- la cobertura del riesgo de crédito específico que sea necesaria para los activos, avales y garantías;
- la corrección de valor por deterioro de los activos adjudicados en pago de deudas.



**AVAL CASTILLA – LA MANCHA,  
SOCIEDAD DE GARANTÍA RECÍPROCA**

Memoria de Cuentas Anuales

(iii) Fondo de provisiones técnicas. Cobertura del conjunto de operaciones

El Real Decreto 2345/1996 establece que la cuantía del fondo de provisiones técnicas deberá ascender como mínimo al 1% del total del riesgo vivo. A estos efectos, en el riesgo vivo se incluirán los importes correspondientes a garantías otorgadas a los socios, los valores de renta fija y cualesquiera otras cantidades pendientes de cobro, exceptuando:

- El importe de los riesgos para los que se hayan efectuado provisiones de carácter específico.
- Los riesgos derivados de valores emitidos por las Administraciones Públicas de los países de la Unión Europea, Organismos Autónomos y demás entidades de derecho público dependientes de las mismas; el importe de los riesgos garantizados por dichas Administraciones Públicas; los riesgos asegurados o reavalados por organismos o empresas públicas de países de la Unión Europea cuya actividad principal sea el aseguramiento, aval o reaval de crédito, en la parte cubierta; así como los garantizados con depósitos dinerarios.
- El 50% de los riesgos garantizados suficientemente con hipoteca.
- Los depósitos en entidades de crédito.

Al 31 de diciembre de 2016 la Sociedad cumple con este requisito.

(g) Riesgo en vigor por avales y garantías otorgados

Bajo el capítulo de riesgo en vigor por avales y garantías otorgadas de la información pro-memoria se incluyen los saldos pendientes al cierre del ejercicio por las operaciones de préstamo o crédito avaladas, así como por otras garantías prestadas y formalizadas por la Sociedad por el importe máximo del que responda frente a terceros, distinguiendo entre "Garantías financieras" y "Resto de avales y garantías", por no haber sido pagado o reclamado su pago por el beneficiario de la garantía.

En los avales y garantías en los que el riesgo se incrementa como consecuencia del devengo de intereses, el importe máximo garantizado incluye, además del principal garantizado, los intereses vencidos pendientes de cobro.

Los importes garantizados por la Sociedad únicamente se disminuyen o dan de baja cuando conste fehacientemente que se han reducido o cancelado los riesgos garantizados o cuando se hagan efectivos frente a terceros.



# AVAL CASTILLA – LA MANCHA, SOCIEDAD DE GARANTÍA RECÍPROCA

## Memoria de Cuentas Anuales

El importe de los avales y garantías calificados como dudosos pendientes de pago a terceros también se registran en la partida “Riesgo en vigor por avales y garantías otorgados del que: Dudosos”.

El deterioro de valor de las operaciones dudosas se registra en el pasivo del balance en el epígrafe “Provisiones para avales y garantías”.

Bajo el capítulo de riesgo reavalado se recoge el importe del mismo que ha sido cedido a Compañía Española de Reafianzamiento, S.A. (CERSA) mediante contrato de reaval (véase nota 16).

### (h) Indemnizaciones por despido

Las indemnizaciones por cese involuntario se reconocen en el momento en que existe un plan formal detallado y se ha generado una expectativa válida entre el personal afectado de que se va a producir la rescisión de la relación laboral, ya sea por haber comenzado a ejecutar el plan o por haber anunciado sus principales características.

Las indemnizaciones a desembolsar en un plazo superior a los 12 meses se descuentan al tipo de interés determinado en base a los tipos de mercado de bonos u obligaciones empresariales de alta calidad.

Las indemnizaciones por cese voluntario se reconocen cuando han sido anunciadas sin que quepa posibilidad realista de retirar la oferta, y se valoran por la mejor estimación del colectivo de empleados que se van a acoger al plan.

### (i) Provisiones

#### (i) Criterios generales

Las provisiones se reconocen cuando la Sociedad tiene una obligación presente, ya sea legal, contractual, implícita o tácita, como resultado de un suceso pasado, es probable que exista una salida de recursos que incorporen beneficios económicos futuros para cancelar tal obligación, y se puede realizar una estimación fiable del importe de la obligación.

Los importes reconocidos en el balance corresponden a la mejor estimación a la fecha de cierre de los desembolsos necesarios para cancelar la obligación presente, una vez considerados los riesgos e incertidumbres relacionados con la provisión y, cuando resulte significativo, el efecto financiero producido por el descuento, siempre que se puedan determinar con fiabilidad los desembolsos que se van a efectuar en cada periodo. El tipo de descuento se determina antes de impuestos, considerando el valor temporal del dinero, así como los riesgos específicos que no han sido tomados en cuenta en los flujos futuros relacionados con la provisión.



**AVAL CASTILLA – LA MANCHA,  
SOCIEDAD DE GARANTÍA RECÍPROCA**

Memoria de Cuentas Anuales

(ii) Provisiones para cobertura de avales y socios dudosos

Las provisiones para cubrir las pérdidas que pudiesen producirse en las operaciones de aval o garantías prestadas se determinan en función de un estudio individualizado de los riesgos, teniendo en cuenta los criterios establecidos en la Circular 4/2004, de 22 de diciembre, del Banco de España, modificada por la Circular 4/2016, del 27 de abril, del Banco de España. Dichas provisiones se registran como sigue:

- como provisión por deterioro de deudores que se dota con cargo al Fondo de Provisiones Técnicas y disminuye la cifra de deudores, si hacen referencia a socios dudosos.
- como provisiones para riesgos y gastos si se trata de provisiones específicas sobre riesgos vivos.

Las provisiones genéricas sobre el riesgo en vigor se registran en el Fondo de Provisiones Técnicas.

Las provisiones se revierten contra resultados cuando no es probable que exista una salida de recursos para cancelar tal obligación.

(j) Operaciones de refinanciación, refinanciados y reestructuración

Con fecha 1 de octubre de 2016, entró en vigor la Circular 4/2016, de 27 de abril, del Banco de España que modifica el Anejo IX de la Circular 4/2004, de 22 de diciembre, del Banco de España, por la que se establecen los criterios de clasificación de las operaciones de refinanciación, refinanciadas y reestructuradas que la Sociedad ha de aplicar.

La Sociedad cuenta con una política de refinanciación, reestructuración, renovación y renegociación de las operaciones, aprobada por el Consejo de Administración e incluida en el Manual de Políticas y Procedimientos. Esta política detalla los requisitos, condiciones y situaciones bajo los cuales se ofrece un abanico de medidas para asistir a los clientes de la entidad que estén atravesando dificultades financieras.

Los departamentos de riesgos y seguimiento son los responsables de llevar a cabo el correspondiente análisis financiero individualizado de cada una de estas operaciones para garantizar que la refinanciación, reestructuración o plan de pago es adecuado y posible para el Socio y a su vez garantizar la recuperación de todos los importes avalados, o en su defecto reconocer las cantidades que, en su caso, se estimen irrecuperables.

# AVAL CASTILLA – LA MANCHA, SOCIEDAD DE GARANTÍA RECÍPROCA

## Memoria de Cuentas Anuales

### (k) Ingresos por prestación de servicios

Los ingresos derivados de la prestación de servicios se reconocen considerando el grado de realización a la fecha de cierre cuando el importe de los ingresos, el grado de realización los costes ya incurridos y los pendientes de incurrir pueden ser valorados con fiabilidad y es probable que se reciban los beneficios económicos derivados de la prestación del servicio.

En el caso de prestaciones de servicios cuyo resultado final no puede ser estimado con fiabilidad, los ingresos sólo se reconocen hasta el límite de los gastos reconocidos que son recuperables.

### (l) Impuesto sobre Sociedades

El gasto o ingreso por el impuesto sobre beneficios comprende tanto el impuesto corriente como el impuesto diferido.

Los activos o pasivos por impuesto sobre beneficios corriente se valoran por las cantidades que se espera pagar o recuperar de las autoridades fiscales, utilizando la normativa y tipos impositivos vigentes o aprobados y pendientes de publicación en la fecha de cierre del ejercicio.

El impuesto sobre beneficios corriente o diferido se reconoce en resultados salvo que surja de una transacción o suceso económico que se ha reconocido en el mismo ejercicio o en otro diferente contra patrimonio neto.

Las deducciones y otras ventajas fiscales del impuesto sobre beneficios concedidas por Administraciones Públicas como una minoración de la cuota de dicho impuesto que en sustancia tengan la consideración de subvenciones oficiales se reconocen como tales.

Según se estipula en la Ley 1/1994, las sociedades de garantía recíproca gozan de los siguientes beneficios fiscales:

- Exención del Impuesto sobre Transmisiones Patrimoniales y Actos Jurídicos Documentados para las operaciones societarias de constitución y aumento o disminución de capital, así como para las operaciones de formalización de garantías con sus socios.
- Exención del Impuesto sobre Sociedades para las aportaciones realizadas por las Administraciones Públicas al fondo de provisiones técnicas, así como de sus rendimientos.



# AVAL CASTILLA – LA MANCHA, SOCIEDAD DE GARANTÍA RECÍPROCA

## Memoria de Cuentas Anuales

Asimismo, la Ley 43/1995, de 27 de diciembre, del Impuesto sobre Sociedades, establece que serán deducibles de la base imponible del Impuesto sobre Sociedades las dotaciones que se efectúen al fondo de provisiones técnicas con cargo a la cuenta de pérdidas y ganancias, hasta que el mencionado fondo alcance la cuantía mínima obligatoria establecida en el Real Decreto 2345/1996 (véase nota 4(f)). Las dotaciones con cargo a la cuenta de pérdidas y ganancias que excedan dicha cuantía mínima son deducibles en un 75% de la base imponible del Impuesto sobre Sociedades.

### (i) Reconocimiento de diferencias temporarias imponibles

Las diferencias temporarias imponibles se reconocen en todos los casos excepto que:

- surjan del reconocimiento inicial del fondo de comercio o de un activo o pasivo en una transacción que no es una combinación de negocios que en la fecha de la transacción no afecta ni al resultado contable ni a la base imponible fiscal;
- correspondan a diferencias relacionadas con inversiones en dependientes, asociadas y multigrupo y negocios conjuntos sobre las que la Sociedad tenga la capacidad de controlar el momento de su reversión y no fuese probable que se produzca su reversión en un futuro previsible.

### (ii) Reconocimiento de diferencias temporarias deducibles

Las diferencias temporarias deducibles se reconocen siempre que resulte probable que existan bases imponibles positivas futuras suficientes para su compensación excepto en aquellos casos en los que las diferencias surjan del reconocimiento inicial de activos o pasivos en una transacción que no es una combinación de negocios y que en la fecha de la transacción no afecta ni al resultado contable ni a la base imponible fiscal.

Las oportunidades de planificación fiscal sólo se consideran en la evaluación de la recuperación de los activos por impuesto diferido si la Sociedad tiene la intención de adoptarlas o es probable que las vaya a adoptar.

### (iii) Compensación y clasificación

Los activos y pasivos por impuesto diferido se reconocen en balance como activos o pasivos no corrientes, independientemente de la fecha esperada de realización o liquidación.

# AVAL CASTILLA – LA MANCHA, SOCIEDAD DE GARANTÍA RECÍPROCA

## Memoria de Cuentas Anuales

### (m) Medioambiente

Los Administradores de la Sociedad consideran mínimos, y en todo caso adecuadamente cubiertos, los riesgos medioambientales que se pudieran derivar de su actividad, y estiman que no surgirán pasivos adicionales relacionados con dichos riesgos. La Sociedad no ha incurrido en gastos ni ha recibido subvenciones relacionadas con dichos riesgos durante los ejercicios 2016 y 2015.

### (n) Estado total de cambios en el patrimonio neto

Este estado muestra una conciliación del valor en libros al comienzo y al final del ejercicio de todas las partidas que forman el patrimonio neto, agrupando los movimientos habidos en función de su naturaleza en las siguientes partidas:

- Reclasificaciones, que incluye los cambios en el patrimonio neto que surgen como consecuencia de modificación de los saldos de los estados financieros con origen en cambios en los criterios contables o en la corrección de errores.
- Ingresos y gastos reconocidos en el ejercicio: recoge, de manera agregada, el total de las partidas registradas en el estado de Ingresos y Gastos reconocidos.
- Otras variaciones en el patrimonio neto: recoge el resto de partidas registradas en el patrimonio neto, como pueden ser distribución de resultados, operaciones con instrumentos de capital propios, pagos con instrumentos de capital, traspasos entre partidas del patrimonio neto y cualquier otro incremento o disminución del patrimonio neto.

### (o) Estado de flujos de efectivo

La Sociedad ha utilizado el método indirecto para la confección del estado de flujo de efectivo, el cual tiene las siguientes expresiones que incorporan los siguientes criterios de clasificación:

- Flujos de efectivo: entradas y salidas de dinero en efectivo y de sus equivalentes; entendiendo por éstos las inversiones a corto plazo de gran liquidez y bajo riesgo de alteraciones en su valor.
- Actividades de explotación: actividades típicas de las entidades financieras, así como otras actividades que no pueden ser calificadas como de inversión o de financiación.



**AVAL CASTILLA – LA MANCHA,  
SOCIEDAD DE GARANTÍA RECÍPROCA**

Memoria de Cuentas Anuales

- Actividades de inversión: las de adquisición, enajenación o disposición por otros medios de activos a largo plazo y otras inversiones no incluidas en el efectivo y sus equivalentes.
- Actividades de financiación: actividades que producen cambios en el tamaño y composición del patrimonio neto y de los pasivos que no forman parte de las actividades de explotación.

La Sociedad presenta en el estado de flujos de efectivo los pagos y cobros procedentes de activos y pasivos financieros de rotación elevada por su importe neto. A estos efectos se considera que el periodo de rotación es elevado cuando el plazo entre la fecha de adquisición y la de vencimiento no supere seis meses.

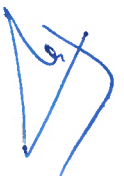
A efectos del estado de flujos de efectivo, no se incluyen como efectivo y otros activos líquidos equivalentes los descubiertos bancarios que son exigibles a la vista y que no forman parte de la gestión de tesorería de la Sociedad. Los descubiertos bancarios se reconocen en el balance como pasivos financieros por deudas con entidades de crédito.

**(5) Tesorería**

El detalle del epígrafe efectivo y otros activos líquidos equivalentes a 31 de diciembre de 2016 y 2015 es como sigue:

	Euros	
	31.12.16	31.12.15
Caja	123	1
Bancos cuentas corrientes a la vista	561.325	473.066
Intereses devengados de cuentas corrientes	1.662	5.219
	<u>563.110</u>	<u>478.286</u>

El importe depositado en Bancos al 31 de diciembre de 2016 y 2015 es a la vista y se encuentra remunerado a tipos de interés de mercado.





**AVAL CASTILLA – LA MANCHA,  
SOCIEDAD DE GARANTÍA RECÍPROCA**

Memoria de Cuentas Anuales

**(6) Deudores comerciales y otras cuentas a cobrar**

El detalle de deudores al 31 de diciembre de 2016 y 2015 es el siguiente

	Euros	
	31.12.16	31.12.15
Deudores varios		
Socios dudosos	583.190	736.284
Por comisiones de aval futuras	151.403	77.518
Corrección de valor	(379.660)	(405.738)
	354.933	408.064
Otros	41	-
Comisiones futuras de aval	277.258	377.971
	277.299	377.971
Administraciones Públicas	27.809	16.716
	<u>600.041</u>	<u>802.751</u>

“Socios dudosos” recoge, en su caso, las cuentas a cobrar a socios por las cantidades desembolsadas por la Sociedad a los beneficiarios del aval cuando se hace efectiva la garantía prestada. Asimismo, recoge los gastos derivados, en su caso, de las acciones judiciales ejercidas, así como derechos de cobro por otros conceptos, tales como comisiones pendientes de cobro y prestaciones de servicios. Se detraen de este epígrafe las cantidades que, en su caso, se van recuperando y las regularizaciones por socios dudosos considerados fallidos.



**AVAL CASTILLA – LA MANCHA,  
SOCIEDAD DE GARANTÍA RECÍPROCA**

Memoria de Cuentas Anuales

El detalle y movimiento durante el ejercicio 2016 y 2015 de los socios dudosos y de la provisión por deterioro de valor es el siguiente:

	Euros	
	Socios dudosos	Provisión por deterioro
Saldos al 31 de diciembre de 2014	224.188	(107.754)
Pagos realizados	523.277	-
Recobros realizados	(11.181)	-
Cobros por reaval	-	-
Aplicación de las participaciones sociales de socios	-	-
Trasposos a fallidos (nota 14)	-	-
Dotación a la provisión por deterioro socios dudosos ordinarias (notas 18 (f))	-	(297.984)
Otros movimientos	-	-
Aplicación a la provisión al Fondo de provisiones técnicas (nota 14)	-	-
Saldos al 31 de diciembre de 2015	<u>736.284</u>	<u>(405.738)</u>
Pagos realizados	493.124	-
Recobros realizados	(323.402)	-
Cobros por reaval	(167.894)	-
Aplicación de las participaciones sociales de socios	(9.000)	-
Trasposos a fallidos (nota 14)	(145.922)	-
Dotación a la provisión por deterioro socios dudosos ordinarias (notas 18 (f))	-	(119.844)
Aplicación a la provisión al Fondo de provisiones técnicas (nota 14)	-	145.922
Saldos al 31 de diciembre de 2016	<u>583.190</u>	<u>(379.660)</u>

Para la determinación de la provisión por deterioro la Sociedad ha tenido en cuenta el importe que tiene derecho a percibir de CERSA de acuerdo con el contrato de reafianzamiento firmado con dicha sociedad (véase nota 16), lo que ha supuesto una menor corrección por deterioro para socios dudosos por importe de 165.637 euros en 2016 (236.703 euros en 2015) (nota 16).

Deudores por comisiones futuras de aval (normal y dudoso) recoge el valor actual de las primas a recibir, que se devengan en función del riesgo vivo del aval, actualizadas al tipo actual de las operaciones subyacentes (véase nota 4 (d) (ix) y nota 13).



**AVAL CASTILLA – LA MANCHA,  
SOCIEDAD DE GARANTÍA RECÍPROCA**

Memoria de Cuentas Anuales

El detalle de Administraciones públicas deudoras al 31 de diciembre de 2016 y 2015 es el siguiente:

	Euros	
	<u>31.12.16</u>	<u>31.12.15</u>
Hacienda Pública, deudora	<u>27.809</u>	<u>16.716</u>

Hacienda Pública, deudora recoge el importe de las retenciones efectuadas por las entidades financieras a la Sociedad (véase nota 17).

El saldo al 31 de diciembre de 2016 y 2015, y su movimiento durante dicho ejercicio de los Activos totales en suspenso, que la Sociedad registra internamente en cuentas de orden, es el siguiente:

	Euros						
	<u>31.12.14</u>	<u>Altas</u>	<u>Recuperaciones</u>	<u>31.12.15</u>	<u>Altas</u>	<u>Recuperaciones</u>	<u>31.12.16</u>
Activos en suspenso fallidos por avales (nota 14)	<u>540.193</u>	<u>21.089</u>	<u>(12.364)</u>	<u>548.918</u>	<u>165.894</u>	<u>(12.608)</u>	<u>702.204</u>

Recuperaciones de fallidos en 2016 recoge un importe de 8.243 euros que se han registrado con cargo a la cuenta de pérdidas y ganancias (3.528 euros en 2015) (véase nota 18 (f)).

**(7) Inversiones Financieras**

La clasificación de los instrumentos financieros por categorías y clases por su valor contable al 31 de diciembre de 2016 y 2015 es como sigue:

	Euros	
	<u>31.12.16</u>	<u>31.12.15</u>
Depósitos entidades de crédito		
Depósitos a la vista	<u>15.415.392</u>	<u>15.634.000</u>
Total inversiones financieras	<u>15.415.392</u>	<u>15.634.000</u>

Todos los activos financieros están denominados en euros.

La rentabilidad de los depósitos en entidades de crédito osciló entre el 0% y el 0,399% durante el ejercicio 2016 y sus vencimientos entre enero de 2017 y enero de 2019 (0,24% y el 0,8%, y vencimientos entre enero de 2016 y marzo de 2017, en el ejercicio 2015).

El importe de los ingresos financieros registrados en la cuenta de pérdidas y ganancias durante el ejercicio 2016 ha ascendido a 54.828 euros (76.995 euros en 2015) (véase nota 18 (c)).

**AVAL CASTILLA – LA MANCHA,  
SOCIEDAD DE GARANTÍA RECÍPROCA**

Memoria de Cuentas Anuales

**(8) Inmovilizaciones Materiales**

Su detalle y movimiento durante el ejercicio 2016 y 2015 ha sido el siguiente:

	Euros					SalDOS al 31.12.16
	SalDOS al 31.12.14	Altas	SalDOS al 31.12.15	Altas	Bajas	
Coste						
Equipos para procesos de Información	708	2.684	3.392	-	(1.187)	2.205
	708	2.684	3.392	-	(1.187)	2.205
Amortización acumulada						
Instalaciones Técnicas y otro inmovilizado material	(708)	(447)	(1.155)	(407)	230	(1.332)
Valor neto	-	2.237	2.237	(407)	(957)	873

Durante el ejercicio 2016 se han vendido equipos por su valor neto contable.

Al 31 de diciembre de 2016 y 2015 los elementos totalmente amortizados ascienden a 708 euros.

**(9) Inmovilizado Intangible**

El movimiento registrado durante el ejercicio 2016 y 2015 ha sido el siguiente:

	Euros				
	SalDOS al 31.12.14	Altas	SalDOS al 31.12.15	Altas	SalDOS al 31.12.16
Coste					
Propiedad industrial	10.091	-	10.091	-	10.091
Aplicaciones informáticas	139.754	-	139.754	-	139.754
	149.845	-	149.845	-	149.845
Amortización acumulada	(128.285)	(13.529)	(141.814)	(2.011)	(143.825)
Valor neto	21.560	(13.529)	8.031	(2.011)	6.020

Al 31 de diciembre de 2015 y 2016 los elementos totalmente amortizados ascienden a 134.179 euros.

**AVAL CASTILLA – LA MANCHA,  
SOCIEDAD DE GARANTÍA RECÍPROCA**

Memoria de Cuentas Anuales

**(10) Resto de activos**

El detalle del epígrafe al 31 de diciembre de 2016 y 2015 es como sigue:

	Euros	
	<u>31.12.16</u>	<u>31.12.15</u>
<u>Periodificaciones de activo</u>		
Gastos anticipados	<u>16.007</u>	<u>16.015</u>
Otros activos	<u>150</u>	<u>-</u>
	<u><u>16.157</u></u>	<u><u>16.015</u></u>

**(11) Pasivos Financieros por Categorías**

(a) Acreedores comerciales y otras cuentas a pagar

El detalle de acreedores comerciales y otras cuentas a pagar es como sigue:

	Euros	
	<u>31.12.16</u>	<u>31.12.15</u>
Acreedores por prestación de servicios	45.054	35.433
Remuneraciones pendientes de pago	1.238	2.098
Otras deudas con las Administraciones Públicas (nota 17)	<u>9.850</u>	<u>6.989</u>
Total	<u><u>56.142</u></u>	<u><u>44.520</u></u>

(b) Deudas

El detalle de epígrafe es como sigue:

	Euros	
	<u>31.12.16</u>	<u>31.12.15</u>
Fianzas y depósitos recibidos	18.844	39.603
Sociedades de reafianzamiento (nota 16)	<u>48.614</u>	<u>50.501</u>
	<u><u>67.458</u></u>	<u><u>90.104</u></u>

Fianzas y depósitos recibidos al 31 de diciembre de 2016 y 2015 recoge los depósitos y derechos de cobro que se encuentran en garantía de operaciones de avales formalizadas.

**AVAL CASTILLA – LA MANCHA,  
SOCIEDAD DE GARANTÍA RECÍPROCA**

Memoria de Cuentas Anuales

**(12) Pasivos por avales y garantías**

El detalle de este epígrafe a 31 de diciembre de 2016 y 2015 es como sigue:

	Euros	
	31.12.16	31.12.15
Pasivos por avales y garantías		
Garantías financieras	316.461	421.946
Resto de avales	7.538	13.088
	<u>323.999</u>	<u>435.034</u>

Garantías financieras y resto de avales recoge el valor actual de las primas a recibir, que se devengan en función del riesgo vivo del aval, actualizadas al tipo actual de las operaciones subyacentes, que se encuentran pendientes de imputar a la cuenta de pérdidas y ganancias (véase nota 4 (d) (ix)).

**(13) Provisiones**

El detalle de este epígrafe a 31 de diciembre de 2016 y 2015 es como sigue:

	Euros	
	31.12.16	31.12.15
Provisión para cobertura de avales dudosos	439.472	275.193
Provisión para comisiones dudosas de avales y garantías	151.402	77.518
Total	<u>590.874</u>	<u>352.711</u>



**AVAL CASTILLA – LA MANCHA,  
SOCIEDAD DE GARANTÍA RECÍPROCA**

Memoria de Cuentas Anuales

El movimiento durante los ejercicios 2016 y 2015 de la provisión para la cobertura de avales dudosos es como sigue:

	<u>Euros</u>
Saldos al 31 de diciembre de 2014	113.082
Dotación a la provisión para cobertura avales dudosos (notas 18 (f))	<u>162.111</u>
Saldos al 31 de diciembre de 2015	<u>275.193</u>
Dotación a la provisión para cobertura avales dudosos (notas 18 (f))	<u>164.279</u>
Saldos al 31 de diciembre de 2016	<u>439.472</u>

Para la determinación de la provisión para cobertura de avales dudosos la Sociedad ha tenido en cuenta el importe que tiene derecho a percibir de CERSA de acuerdo con el contrato de reafianzamiento firmado con dicha sociedad (véase nota 16), lo que ha supuesto una menor corrección para la cobertura de avales dudosos y de vigilancia especial por importe de 320.834 euros en 2016 (290.270 euros en 2015) (nota 16).

Provisiones por comisiones dudosas de avales y garantías recoge el valor actual de las primas a recibir dudosas, devengadas en función del riesgo vivo del aval y actualizadas al tipo actual de las operaciones subyacentes (véanse notas 4 (d) (xi) y 6). Durante el ejercicio 2016 se ha realizado una recuperación por este concepto por importe de 781 euros. Durante el ejercicio 2015 se dotó una provisión neta por importe de 5.947 euros (véase nota 18 (f)).



**AVAL CASTILLA – LA MANCHA,  
SOCIEDAD DE GARANTÍA RECÍPROCA**

Memoria de Cuentas Anuales

**(14) Fondo de Provisiones Técnicas**

Su detalle y movimiento durante el ejercicio 2016 y 2015 se presenta a continuación:

	Euros			
	Fondo de provisiones técnicas. Cobertura del conjunto de Operaciones		Fondo de provisiones técnicas. Aportaciones de terceros	Fondo de provisiones técnicas neto
	Normal	Aplicado		
Saldos al 31 de diciembre de 2014	280.938	(227.371)	5.381.660	5.435.227
Aportaciones socios protectores	-	-	1.100.100	1.100.100
Traspaso al Fondo de Provisiones Técnicas cobertura del conjunto de operaciones (notas 18 (f) y (g))	445.786	-	(445.786)	-
Recuperación Fondo de Provisiones Técnicas (notas 18 (f) y (g))	3.528	-	-	3.528
Otros (nota 18 (f))				
Utilizaciones y recuperaciones del Fondo Provisiones Técnicas (notas 18 (f) y (g))				
Provisión deterioro socios dudosos	-	(297.984)	-	(297.984)
Provisión avales dudosos	-	(162.111)	-	(162.111)
Provisión comisiones dudosas	-	(5.947)	-	(5.947)
Traspaso de activos en suspenso Fallidos del ejercicio (nota 6)	-	-	-	-
Saldos al 31 de diciembre de 2015	<u>730.252</u>	<u>(693.413)</u>	<u>6.035.974</u>	<u>6.072.813</u>
Aportaciones socios protectores	-	-	-	-
Traspaso al Fondo de Provisiones Técnicas cobertura del conjunto de operaciones (notas 18 (f) y (g))	283.856	-	(283.856)	-
Recuperación Fondo de Provisiones Técnicas (notas 18 (f) y (g))	8.243	-	-	8.243
Otros (nota 18 (f))	-	(9.023)	-	(9.023)
Utilizaciones y recuperaciones del Fondo Provisiones Técnicas (notas 18 (f) y (g))				
Provisión deterioro socios dudosos	-	(119.844)	-	(119.844)
Provisión avales dudosos	-	(164.279)	-	(164.279)
Provisión comisiones dudosas	-	781	-	781
Traspaso de activos en suspenso Fallidos del ejercicio (nota 6)	(145.922)	145.922	-	-
Saldos al 31 de diciembre de 2016	<u>876.429</u>	<u>(839.856)</u>	<u>5.752.118</u>	<u>5.788.691</u>



**AVAL CASTILLA – LA MANCHA,  
SOCIEDAD DE GARANTÍA RECÍPROCA**

Memoria de Cuentas Anuales

“Aportaciones de socios protectores” recoge las aportaciones efectuadas al Fondo de Provisiones Técnicas durante los ejercicios 2016 y 2015.

El Fondo de Provisiones Técnicas mínimo necesario para la cobertura del riesgo de crédito del conjunto de las operaciones (véase nota 4 (f)) asciende a 31 de diciembre de 2016 a 34.860 euros (36.839 euros al 31 de diciembre de 2015).

**(15) Fondos Propios y Capital Reembolsable a la Vista**

La composición de este capítulo del balance a 31 de diciembre de 2016 y 2015 es el siguiente:

	Euros	
	31.12.16	31.12.15
Capital suscrito	10.321.200	10.295.100
Capital no exigido	-	-
Capital reembolsable a la vista	(321.000)	(294.900)
	10.000.200	10.000.200
Resultados negativos de ejercicios anteriores	(348.962)	(245.363)
Resultado del ejercicio	(137.809)	(103.599)
Fondos Propios	9.513.429	9.651.238

La composición y movimiento del patrimonio neto se presentan en el estado de cambios en el patrimonio neto.

(a) Capital Social

Al 31 de diciembre de 2016 y 2015 el capital social de la Sociedad se compone de las aportaciones de los socios, y puede variar entre el importe mínimo de 10.000.200 euros fijado en sus estatutos y el triple de esta cantidad. El capital social tendrá que estar totalmente desembolsado. Tan solo en el caso de que en un futuro la cifra del capital social aumente, dentro de los límites legales y de variación, se podrá producir un desembolso parcial en relación con las nuevas y futuras participaciones sociales que se creen. Asimismo, el capital social puede ser reducido por el reembolso y extinción de participaciones sociales, previo acuerdo del Consejo de Administración.

Según lo establecido en el apartado 5 del Anexo I de la Orden, a 31 de diciembre de 2016 la Sociedad ha clasificado como “Capital reembolsable a la vista” el exceso del capital estatutario mínimo. Esto ha supuesto que la Sociedad a 31 de diciembre de 2016 reconozca un “Capital reembolsable a la vista” por importe de 321.000 euros (294.900 euros en 2015).

**AVAL CASTILLA – LA MANCHA,  
SOCIEDAD DE GARANTÍA RECÍPROCA**

Memoria de Cuentas Anuales

De conformidad con la Ley 1/1994, junto a los socios partícipes a cuyo favor se han prestado garantías podrán existir socios protectores cuya participación en el capital social, directa o indirectamente, no excederá del 50% de la cifra mínima fijada en los Estatutos. No obstante, no se computarán en ese porcentaje las participaciones de Administraciones Públicas, organismos autónomos y demás entidades de derecho público, sociedades mercantiles participadas mayoritariamente por los anteriores o entidades que representen o asocien intereses económicos de carácter general.

Al 31 de diciembre de 2016 y 2015 el capital social está representado por participaciones sociales de 300 euros cada una, siendo su composición y desembolso pendiente como sigue:

	Número de participaciones sociales	Euros		
		Capital Suscrito	Capital desembolsado	Capital no desembolsado
<u>31.12.16</u>				
Socios protectores	32.832	9.849.600	9.849.600	-
Socios partícipes	1.572	471.600	471.600	-
	<u>34.404</u>	<u>10.321.200</u>	<u>10.321.200</u>	<u>-</u>
<u>31.12.15</u>				
Socios protectores	32.832	9.849.600	9.849.600	-
Socios partícipes	1.485	445.500	445.500	-
	<u>34.317</u>	<u>10.295.100</u>	<u>10.295.100</u>	<u>-</u>

Un detalle del capital desembolsado y pendiente de desembolso por los socios protectores al 31 de diciembre de 2016 y 2015 es el siguiente:

<u>31.12.16</u>	Euros		
	Capital suscrito	Capital no desembolsado	Capital desembolsado
Instituto de Finanzas de Castilla – La Mancha, S.A.	6.310.200	-	6.310.200
Globalcaja	750.000	-	750.000
Caja Rural de Castilla-La Mancha	750.000	-	750.000
Banco Santander, S.A.	750.000	-	750.000
Caixabank, S.A.	750.000	-	750.000
Fundación CCM	314.700	-	314.700
Banco Bilbao Vizcaya Argentaria, S.A.	81.000	-	81.000
Banco Popular Español	99.900	-	99.900
Confederación Regional de Empresarios de Castilla - La Mancha	43.800	-	43.800
	<u>9.849.600</u>	<u>-</u>	<u>9.849.600</u>



**AVAL CASTILLA – LA MANCHA,  
SOCIEDAD DE GARANTÍA RECÍPROCA**

Memoria de Cuentas Anuales

31.12.15

	Euros		
	Capital suscrito	Capital no desembolsado	Capital desembolsado
Instituto de Finanzas de Castilla – La Mancha, S.A.	6.310.200	-	6.310.200
Globalcaja	750.000	-	750.000
Caja Rural de Castilla-La Mancha	750.000	-	750.000
Banco Santander, S.A.	750.000	-	750.000
Caixabank, S.A.	750.000	-	750.000
Fundación CCM	314.700	-	314.700
Banco Bilbao Vizcaya Argentaria, S.A.	81.000	-	81.000
Banco Popular Español	99.900	-	99.900
Confederación Regional de Empresarios de Castilla - La Mancha	43.800	-	43.800
	<u>9.849.600</u>	-	<u>9.849.600</u>

La Ley 1/1994, de 11 de marzo, establece que los socios que se separen de la Sociedad responderán por el importe reembolsado y durante un plazo de cinco años, de las deudas contraídas por la Sociedad con anterioridad a la fecha de reembolso, en el caso de que el patrimonio social sea insuficiente para hacer frente a ellas (véase nota 1). El capital social puede ser exigible por los socios siempre y cuando no tengan operaciones en vigor y que como consecuencia de su reembolso el capital social de la Sociedad no quede por debajo del mínimo fijado por estatutos o del requerimiento mínimo de recursos propios exigidos por el organismo regulador. El detalle del capital social reembolsado por la Sociedad desde su constitución hasta el 31 de diciembre de 2016 es el siguiente:

<u>Año de reembolso</u>	<u>Euros</u>
2012	155.400
2013	25.800
2014	59.400
2015	28.200
2016	26.700
	<u>295.000</u>

(b) Recursos propios computables

Según el Real Decreto 2345/1996, a los efectos del cumplimiento de los requisitos mínimos de solvencia exigibles a las sociedades de garantía recíproca, sus recursos propios computables estarán compuestos por:

- El capital social suscrito y desembolsado.
- Las reservas efectivas y expresas.



# AVAL CASTILLA – LA MANCHA, SOCIEDAD DE GARANTÍA RECÍPROCA

## Memoria de Cuentas Anuales

- Las reservas de regularización, actualización o revalorización de activos verificadas por el Banco de España.
- El fondo de provisiones técnicas, salvo en la parte que corresponda a las provisiones dotadas con carácter específico.
- Menos, los resultados negativos de ejercicios anteriores y del ejercicio corriente, así como los activos inmateriales.
- Menos, los déficits existentes en las provisiones o fondos específicos de dotación obligatoria.
- Menos, otros activos y riesgos que la entidad decida deducir.

A las sociedades de garantía recíproca les es de aplicación el mismo régimen de recursos propios exigible a las entidades de crédito. De acuerdo con esta normativa, los recursos propios computables de Aval Castilla - La Mancha a 31 de diciembre de 2016 y 2015 ascienden a 15.617.100 y 16.010.919 euros, respectivamente, cumpliéndose con los requisitos mínimos de solvencia del 8% calculado sobre las cuentas patrimoniales, los compromisos y demás cuentas de orden que representan riesgo de crédito.

Un desglose por finalidades de los recursos propios computables de la Sociedad a 31 de diciembre de 2016 y 2015 es el siguiente:

	Euros	
	31.12.16	31.12.15
Recursos propios requeridos para la cobertura del riesgo en vigor	1.717.006	1.774.674
Exceso	13.900.094	14.236.245
Recursos propios computables	15.617.100	16.010.919

### (16) Sociedades de Reafianzamiento, Acreedoras

La Sociedad ha firmado un contrato de reafianzamiento con CERSA para la cobertura parcial de las provisiones, tanto genéricas como específicas, y de los fallidos que se deriven del riesgo asumido por la Sociedad con sus socios.



# AVAL CASTILLA – LA MANCHA, SOCIEDAD DE GARANTÍA RECÍPROCA

## Memoria de Cuentas Anuales

Las principales cláusulas del contrato vigente para los ejercicios 2016 son las siguientes:

- Todas las garantías financieras a largo plazo otorgadas por la Sociedad a sus socios tendrán una cobertura parcial por parte de CERSA y proporcional a su riesgo, por principal e intereses, salvo las operaciones especiales cuyo tratamiento será individualizado. Los porcentajes de cobertura se establecen en función de las características del socio y de los activos financiados mediante las operaciones de garantía, oscilando entre el 20% y el 80% de su riesgo.
- La cobertura será gratuita y sólo se aplicará un coste como penalización a la SGR si ésta generase para CERSA una siniestralidad considerada excesiva respecto a una referencia establecida en función del momento del ciclo. El coste anual de la cobertura para el ejercicio 2016 será aplicado si el ratio Z de la SGR excede del 2,4%. Durante el ejercicio 2016 CERSA ha repercutido coste de cobertura por el reaval por importe de 48.614 euros (50.159 euros en 2015) (nota 18 (e)).
- CERSA participa proporcionalmente, según su porcentaje de cobertura en cada operación, de cualquier recuperación de operaciones calificadas como fallidas y previamente abonadas por esta sociedad.

La Sociedad ha tenido en cuenta las cantidades que tiene derecho a percibir de CERSA de acuerdo con este contrato de reaval para la determinación de las provisiones por deterioro, por lo que ha registrado una menor corrección por deterioro para socios dudosos por importe de 165.637 euros en el ejercicio 2016 (236.703 euros en el ejercicio 2015) (véase nota 6) y unas menores provisiones para riesgos dudosos y vigilancia especial por importe de 320.834 euros en el ejercicio 2016 (290.270 euros en 2015) (véase nota 13).

Los saldos acreedores con CERSA recogen los importes cobrados de esta sociedad correspondientes a socios dudosos en función de su participación en la morosidad, minorado por las recuperaciones realizadas y por las aplicaciones específicas por fallidos.

El detalle de los saldos derivados del contrato de reaval al 31 de diciembre de 2016 y 2015 es como sigue:

	Euros	
	31.12.16	31.12.15
Riesgo en vigor	3.292.375	3.312.567
Saldo dudoso reavalado	623.793	379.209
CERSA acreedor por fallidos (nota 11 (b))	-	(342)
CERSA acreedor por coste de reaval (nota 11 (b))	(48.614)	(50.159)

**AVAL CASTILLA – LA MANCHA,  
SOCIEDAD DE GARANTÍA RECÍPROCA**

Memoria de Cuentas Anuales

**(17) Situación Fiscal**

El detalle de los saldos con Administraciones Públicas al 31 de diciembre de 2016 y 2015 es como sigue:

	Euros	
	<u>31.12.16</u>	<u>31.12.15</u>
<u>Activos</u>		
Retenciones 2014	-	-
Retenciones 2015	-	16.716
Retenciones 2016	<u>27.809</u>	<u>-</u>
	<u>27.809</u>	<u>16.716</u>
	(nota 6)	(nota 6)
<u>Pasivos</u>		
Hacienda Pública acreedor por retenciones	6.324	3.974
Seguridad Social	<u>3.526</u>	<u>3.015</u>
	<u>9.850</u>	<u>6.989</u>
	(nota 11)	(nota 11)

(a) Impuesto sobre Sociedades

La Sociedad presenta anualmente una declaración a efectos del Impuesto sobre Sociedades. Los beneficios, determinados conforme a la legislación fiscal aplicable a las sociedades de garantía recíproca, están sujetos a un gravamen del 25% sobre la base imponible. De la cuota resultante pueden practicarse ciertas deducciones.



**AVAL CASTILLA – LA MANCHA,  
SOCIEDAD DE GARANTÍA RECÍPROCA**

Memoria de Cuentas Anuales

Debido al diferente tratamiento que la legislación fiscal permite para determinadas operaciones, el resultado contable difiere de la base imponible fiscal. A continuación se incluye una conciliación entre el resultado contable en el ejercicio 2016 y 2015 y el resultado fiscal que la Sociedad espera declarar tras la oportuna aprobación de las cuentas anuales:

	Euros	
	31.12.16	31.12.15
Resultado contable	(137.809)	(103.599)
Compensación de bases imponibles	-	-
Base fiscal del impuesto	(137.809)	(103.599)
Cuota al 25%		
Retenciones y pagos a cuenta (nota 6)	(27.809)	(16.716)
Impuesto sobre Sociedades a devolver	(27.809)	(16.716)

Según se estipula en la Ley 1/1994 las sociedades de garantía recíproca gozan de los siguientes beneficios fiscales:

- Exención del Impuesto sobre Transmisiones Patrimoniales y Actos Jurídicos Documentados para las operaciones societarias de constitución y aumento o disminución de capital, así como para las operaciones de formalización de garantías con sus socios.
- Exención de Impuesto sobre Sociedades de las aportaciones que realicen las Administraciones Públicas al Fondo de provisiones técnicas, así como de sus rendimientos.
- Serán deducibles de la base imponible del Impuesto sobre Sociedades las dotaciones que se efectúen al fondo de provisiones técnicas con cargo a la cuenta de pérdidas y ganancias, hasta que el mencionado fondo alcance la cuantía mínima obligatoria establecida. Las dotaciones con cargo a la cuenta de pérdidas y ganancias que excedan dicha cuantía mínima son deducibles en un 75% de la base imponible del Impuesto sobre Sociedades.

Según establece la legislación vigente, los impuestos no pueden considerarse definitivamente liquidados hasta que las declaraciones presentadas hayan sido inspeccionadas por las autoridades fiscales, o haya transcurrido el plazo de prescripción de cuatro años. Al 31 de diciembre de 2016, la Sociedad tiene abiertos a inspección por las autoridades fiscales todos los impuestos principales que le son aplicables desde el 1 de enero de 2013, excepto el Impuesto sobre Sociedades para el que también se encuentra abierto a inspección el ejercicio 2012. Los Administradores de la Sociedad no esperan que, en caso de inspección, surjan pasivos adicionales de importancia.

**AVAL CASTILLA – LA MANCHA,  
SOCIEDAD DE GARANTÍA RECÍPROCA**

Memoria de Cuentas Anuales

De acuerdo con la Ley de Impuesto sobre Sociedades, si en virtud de las normas aplicables para la determinación de la base imponible ésta resultase negativa, su importe podrá ser compensado en los ejercicios inmediatos y sucesivos a aquél en que se originó la pérdida, distribuyendo la cuantía en la proporción que se estime conveniente. La compensación se realizará al tiempo de formular la declaración del Impuesto sobre Sociedades, sin perjuicio de las facultades de comprobación que correspondan a las autoridades fiscales. Conforme a las declaraciones del Impuesto sobre Sociedades presentadas y a la que espera presentar para el ejercicio 2016, la Sociedad dispone de las siguientes bases imponibles negativas a compensar contra eventuales beneficios fiscales futuros:

<u>Año de origen</u>	<u>Euros</u>
2010	11.288
2011	137.852
2012	73.608
2013	22.615
2015	103.599
2016 (estimada)	137.809
	<u>486.771</u>

**(18) Ingresos y Gastos**

(a) Importe Neto de la Cifra de Negocios

El detalle del importe neto de la cifra de negocios de la Sociedad correspondiente a los ejercicios 2016 y 2015 es el siguiente:

	<u>Euros</u>	
	<u>2016</u>	<u>2015</u>
Comisiones por prestación de garantías	136.809	180.368
Ingresos por estudio de operaciones, formación y asesoramiento	<u>14.823</u>	<u>14.177</u>
	<u>151.632</u>	<u>194.545</u>

(b) Otros ingresos de Explotación

El detalle de otros ingresos de explotación de la Sociedad correspondiente a los ejercicios 2016 y 2015 es el siguiente:

	<u>Euros</u>	
	<u>2016</u>	<u>2015</u>
Ingresos por servicios diversos	<u>860</u>	<u>420</u>

**AVAL CASTILLA – LA MANCHA,  
SOCIEDAD DE GARANTÍA RECÍPROCA**

Memoria de Cuentas Anuales

(c) Ingresos Financieros

El detalle de los ingresos financieros de la Sociedad correspondiente a los ejercicios 2016 y 2015 es el siguiente:

	Euros	
	2016	2015
Ingresos por valores negociables (nota 7)	54.828	76.995
Ingresos financieros aval (nota 4 (ix))	11.118	16.861
Otros ingresos	1.812	1.449
	<u>67.758</u>	<u>95.306</u>

(d) Gastos de Personal

El detalle de los gastos de personal correspondientes a los ejercicios 2016 y 2015 es el siguiente:

	Euros	
	2016	2015
Sueldos, salarios y asimilados	117.869	121.412
Cargas sociales	35.219	36.217
Otros gastos sociales	-	420
	<u>153.088</u>	<u>158.049</u>

El número de empleados de la Sociedad al 31 de diciembre de 2016 y 2015 distribuido por áreas o por departamentos, es el siguiente:

	Media 2016	31 de diciembre de 2016		
		Mujeres	Hombres	Total
Área de Riesgos	2	-	2	2
Área Administración	1	1	-	1
Área Comercial	1	-	1	1
	<u>4</u>	<u>1</u>	<u>3</u>	<u>4</u>



**AVAL CASTILLA – LA MANCHA,  
SOCIEDAD DE GARANTÍA RECÍPROCA**

Memoria de Cuentas Anuales

	Media 2015	31 de diciembre de 2015		
		Mujeres	Hombres	Total
Área de Riesgos	2	-	2	2
Área Administración	1	1	-	1
Área Comercial	1	-	1	1
	<u>4</u>	<u>1</u>	<u>3</u>	<u>4</u>

Durante los ejercicios 2016 y 2015, la Sociedad no ha tenido empleados con discapacidad mayor o igual al treinta y tres por ciento.

(e) Otros Gastos de Explotación

El detalle de otros gastos de explotación correspondientes a los ejercicios 2016 y 2015 es el siguiente:

	Euros	
	2016	2015
Arrendamientos y Cánones	42.347	33.671
Servicios profesionales	43.752	71.868
Primas de seguros	19.614	19.598
Servicios bancarios	332	304
Publicidad y propaganda	3.410	164
Suministros	10.649	10.220
Otros servicios	25.542	23.482
Coste de cobertura (nota 16)	48.614	50.159
Otros tributos	21	126
	<u>194.281</u>	<u>209.592</u>

Arrendamientos y Cánones recoge los gastos repercutidos por el Instituto de Finanzas de Castilla- La Mancha, S.A., por la prestación de medios técnicos, materiales y humanos necesarios para el desarrollo de la actividad de la Sociedad.





**AVAL CASTILLA – LA MANCHA,  
SOCIEDAD DE GARANTÍA RECÍPROCA**

Memoria de Cuentas Anuales

(f) Dotaciones a provisiones por avales y garantías (neto) y Correcciones de valor por deterioro de socios dudosos

El detalle de este epígrafe es el siguiente:

	Euros	
	2016	2015
Dotación a la corrección por deterioro de valor de socios dudosos (notas 6 y 14)	(119.844)	(297.984)
Dotación provisiones por avales y garantías (notas 13 y 14)	(164.279)	(162.111)
Perdidas por créditos incobrables	(17.295)	(12.253)
Dotación por comisiones dudosas (notas 13 y 14)	781	(5.947)
	(300.637)	(478.295)
Recuperaciones activos en suspenso (notas 6 y 18(g))	8.243	3.528
	<u>(292.394)</u>	<u>(474.767)</u>

(g) Dotación al Fondo de Provisiones Técnicas. Cobertura del conjunto de operaciones

El detalle de este epígrafe es el siguiente:

	Euros	
	2016	2015
Utilización del Fondo de Provisiones Técnicas (nota 14)		
por pérdidas por deterioro por socios dudosos	119.844	297.984
por pérdidas por deterioro por avales dudosos	164.279	162.111
por comisiones dudosas	(781)	5.947
Dotación del Fondo de Provisiones Técnicas por recuperaciones de fallidos (notas 6 y 14)	(8.243)	(3.528)
Otros (nota 14)	9.023	-
Cobertura del conjunto de operaciones) (notas 14 y 18(h))	<u>(283.856)</u>	<u>(445.786)</u>
	<u>266</u>	<u>16.728</u>

(h) Fondo de Provisiones Técnicas. Aportaciones de terceros utilizadas

El detalle de este epígrafe correspondiente a los ejercicios 2016 y 2015 es el siguiente:

	Euros	
	2016	2015
Dotación de la provisión para cobertura de avales por operaciones ordinarias (notas 14 y 18 (f))	<u>283.856</u>	<u>445.786</u>

**AVAL CASTILLA – LA MANCHA,  
SOCIEDAD DE GARANTÍA RECÍPROCA**

Memoria de Cuentas Anuales

**(19) Información Pro-memoria**

Un detalle de los riesgos en vigor por avales y garantías otorgados al 31 de diciembre de 2016 y 2015 es como sigue:

	Euros	
	31.12.16	31.12.15
Avales con garantías reales	1.584.009	1.647.332
Avales con garantía personal	5.448.740	5.545.687
Avales sin garantías adicionales	843.942	941.390
Riesgos en vigor por avales y garantías otorgadas	7.876.691	8.134.409
Riesgos reavalados (nota 16)	(3.292.375)	(3.312.567)
	<u>4.584.316</u>	<u>4.821.842</u>

Un detalle del riesgo vivo de la Sociedad al 31 de diciembre de 2016 y 2015, en función del tipo de aval, y el movimiento durante el ejercicio terminado en dicha fecha es como sigue:

Tipo de aval	Euros						
	Saldos al 31.12.14	Altas	Bajas	Saldos al 31.12.15	Altas	Bajas	Saldos al 31.12.16
Avales financieros	8.885.586	1.632.361	(3.020.931)	7.497.016	2.778.637	(2.934.375)	7.341.278
Resto de avales	650.613	6.780	(20.000)	637.393	44.731	(146.711)	535.413
	<u>9.536.199</u>	<u>1.639.141</u>	<u>(3.040.931)</u>	<u>8.134.409</u>	<u>2.823.368</u>	<u>(3.081.086)</u>	<u>7.876.691</u>

Atendiendo a los beneficiarios, el detalle del riesgo vivo al 31 de diciembre de 2016 y 2015 es el siguiente:

Beneficiarios de las garantías	Euros						
	Saldos al 31.12.14	Altas	Bajas	Saldos al 31.12.15	Altas	Bajas	Saldos al 31.12.16
Entidades de crédito	7.301.314	1.391.000	(2.717.337)	5.974.977	2.536.599	(2.387.334)	6.124.242
Administraciones públicas	1.927.570	114.141	(231.595)	1.810.116	246.769	(689.927)	1.366.958
Otros beneficiarios	307.316	134.000	(92.000)	349.316	40.000	(3.825)	385.491
	<u>9.536.199</u>	<u>1.639.141</u>	<u>(3.040.931)</u>	<u>8.134.409</u>	<u>2.823.368</u>	<u>(3.081.086)</u>	<u>7.876.691</u>



# **AVAL CASTILLA – LA MANCHA, SOCIEDAD DE GARANTÍA RECÍPROCA**

## Memoria de Cuentas Anuales

### **(20) Honorarios de Auditoría**

El auditor de cuentas de la Sociedad es KPMG Auditores, S.L. Los honorarios y gastos de auditoría correspondientes a los ejercicios anuales finalizados el 31 de diciembre de 2016 y 2015 han ascendido a 16.800 euros, con independencia del momento de su facturación.

### **(21) Información sobre los Miembros del Consejo de Administración y la Alta Dirección**

Durante los ejercicios 2016 y 2015, los miembros del Consejo de Administración no han devengado gastos por desplazamiento y por dietas. Al 31 de diciembre de 2016 y 2015 ninguno de los miembros del Consejo de Administración de la Sociedad mantiene saldos deudores o acreedores con la misma, y no existen con ellos compromisos en materia de pensiones ni de seguros de vida.

Durante los ejercicios 2016 y 2015, las labores de la Alta Dirección de la Entidad son llevadas a cabo por el Consejero Delegado, el Instituto de Finanzas, sin percibir ningún tipo de remuneración.

Al 31 de diciembre de 2016 no existen avales concedidos a altos cargos de la Sociedad y a personas y empresas vinculadas. El importe de los avales concedidos a dicho colectivo a 31 de diciembre de 2015 era de 100.372 euros.

Los Administradores de la Sociedad y las personas vinculadas a los mismos, no han incurrido en ninguna situación de conflicto de interés que haya tenido que ser objeto de comunicación de acuerdo con lo dispuesto en el artículo 229 del Texto Refundido de la Ley de Sociedades de Capital.

Al 31 de diciembre de 2016 el Consejo de Administración estaba formado por 9 hombres (8 hombres al 31 de diciembre de 2015).

En el ejercicio 2016, la Sociedad ha pagado 4.320 euros en concepto de la parte proporcional de la prima de una póliza de responsabilidad civil de administradores y directivos contratada por la Sociedad. El periodo asegurado va desde el 25 de octubre de 2016 hasta el 24 de octubre de 2017. Por esta misma póliza, para el periodo que va desde el 25 de octubre de 2015 hasta el 24 de octubre de 2016 la Sociedad pago en el ejercicio 2015 un importe de 4.320,31 euros.

### **(22) Política y Gestión de Riesgos**

Las actividades de la Sociedad están expuestas a diversos riesgos financieros: riesgo de mercado (incluyendo riesgo de interés en el valor razonable y riesgo de precios), riesgo de crédito, riesgo de liquidez y riesgo del tipo de interés en los flujos de efectivo. El programa de gestión del riesgo global de la Sociedad se centra en la incertidumbre de los mercados financieros y trata de minimizar los efectos potenciales adversos sobre la rentabilidad financiera de la Sociedad.

# AVAL CASTILLA – LA MANCHA, SOCIEDAD DE GARANTÍA RECÍPROCA

## Memoria de Cuentas Anuales

La gestión del riesgo se realiza por el propio Consejo de Administración. Se identifica, evalúa y cubre los riesgos financieros en estrecha colaboración con las unidades operativas de la Sociedad. El Consejo proporciona políticas escritas para la gestión del riesgo global, así como para materias concretas tales como riesgo de tipo de interés, riesgo de liquidez e inversión del excedente de liquidez.

### (i) Riesgo de mercado

El riesgo de mercado se deriva fundamentalmente de las inversiones mantenidas en sociedades cotizadas y no cotizadas clasificadas como disponibles para la venta. El objetivo principal de la política de inversiones de la Sociedad es maximizar la rentabilidad de las inversiones, manteniendo los riesgos controlados. A estos efectos, la Sociedad controla la composición de la cartera con el objeto de evitar realizar inversiones con una alta volatilidad.

La Sociedad no se encuentra expuesta a riesgos de mercado por activos no financieros.

### (ii) Riesgo de liquidez

La Sociedad lleva a cabo una gestión prudente del riesgo de liquidez, fundada en el mantenimiento de suficiente efectivo y valores negociables.

### **(23) Información sobre los aplazamientos de pago efectuados a proveedores. Disposición adicional tercera. “Deber de información” de la Ley 15/2010, de 5 de julio**

En cumplimiento de lo dispuesto en la Ley 15/2010, de 5 de julio, de modificación de la Ley 3/2004, de 29 de diciembre, por la que se establecen medidas de lucha contra la morosidad en las operaciones comerciales y de acuerdo con lo establecido en la Resolución de 29 de enero de 2016, del Instituto de Contabilidad y Auditoría de Cuentas, el detalle del periodo medio de pago a proveedores efectuado durante los ejercicios 2016 y 2015 por la Sociedad es el siguiente:

	2016	2015
	Días	
Periodo medio de pago a proveedores	17,55	27,01
Ratio de operaciones pagadas	14,11	27,11
Ratio de operaciones pendientes de pago	14,05	26,12
	Importe euros	
Total de pagos realizados	227.638	231.343
Total de pagos pendientes	22.283	25.234



# **AVAL CASTILLA – LA MANCHA, SOCIEDAD DE GARANTÍA RECÍPROCA**

## **Informe de Gestión**

### **Ejercicio 2016**

Se formula el Informe de Gestión relativo al ejercicio social cerrado a fecha de 31 de diciembre de 2016, por parte del Consejo de Administración, reflejando el mismo la opinión respecto a lo acontecido hasta la fecha así como a la perspectiva para el nuevo ejercicio, en conformidad a lo que disponen los artículos 253 y 262 del Texto Refundido de la Ley de Sociedades de Capital.

Aval Castilla-La Mancha, Sociedad de Garantía Recíproca ha cerrado en 2016 su sexto año de actividad real. Los comienzos no fueron fáciles debido a la coyuntura económica y financiera, especialmente por el escenario de acceso a la financiación bancaria para las pequeñas y mediana empresas y autónomos, destinatarios últimos de la actividad que se desarrolla a través del sistema de garantías.

El mercado financiero continúa en un escenario de tipos de interés anormalmente bajos, lo que conlleva la necesidad por parte de las entidades de aumentar los créditos a empresas y autónomos aun rebajando el nivel de exigencia de garantías y con unos menores ingresos en concepto de intereses.

Sin embargo, pese a esta situación parte del tejido empresarial sigue teniendo dificultades de acceso al crédito en condiciones adecuadas en cuanto a tipo y plazos.

Durante el ejercicio 2016 ha experimentado un incremento del 72% del importe de riesgo formalizado y un 55% en lo que se refiere a número de avales formalizados con respecto a los datos del ejercicio 2015.

A lo largo del ejercicio se han analizado en Comisión Ejecutiva un total de 72 solicitudes de aval (65 en 2015) por importe de 8.416.015,15 euros (8.057.374,54 euros en 2015).

El Riesgo Vivo al cierre del ejercicio 2016 se sitúa en 7.876.691,46 euros y el total de socios alcanza los 371. Respecto del Capital Social suscrito y desembolsado el mismo se ha incrementado hasta los 10.321.200,00 euros, siendo los socios protectores los que ostentan la mayoría, el 95,43% frente al 4,57% que mantienen los socios partícipes.

El destino del riesgo vivo se distribuye, respectivamente entre avales de carácter técnico y avales de carácter financiero, en una proporción de 6,80% frente a 93,20%, considerando el volumen de las operaciones. Y respecto al beneficiario de las garantías otorgadas, el 74,44% se corresponden con Entidades de Crédito, el 21,46% con Administraciones Públicas y el 4,1% con Otros beneficiarios.

Con el fin de cubrir el riesgo de crédito del conjunto de sus operaciones, la cuantía del fondo de provisiones técnicas, con exclusión a estos efectos del importe correspondiente a las provisiones dotadas para la cobertura del riesgo de crédito específico de sus operaciones, cumple con lo establecido por el RD 2345/1996, artículo 3.22.

Desde el día 1 de Octubre de 2016, con la entrada en vigor de la circular 4/2016 del Banco de España, la Sociedad analiza de manera individualizada los distintos riesgos, y determina conforme al Anejo IX de dicha circular, la cobertura del riesgo de crédito, las provisiones específicas del riesgo en vigilancia especial, dudoso por razones de morosidad del titular y dudoso por razones distintas a la morosidad del titular.

El criterio para el otorgamiento de las garantías se fundamenta en la aplicación de técnicas adecuadas de análisis y valoración, consensuadas en el seno del Consejo de Administración, prevaleciendo la diversificación del riesgo tanto en clientes como en sectores de actividad.

Al cierre del ejercicio 2016 la Sociedad mantiene cedidos riesgos por importe de 3.292.374,90 euros, lo que implica que el 41,80% del Riesgo Vivo se encuentra reafianzado.

En cuanto al coeficiente efectivo de solvencia que marca la estabilidad y solidez societarias, atendiendo el mismo a lo establecido en el artículo 6.1, párrafo tercero, del RD 2345/1996, se situó por encima de setenta y dos, con lo que este ratio es 9 veces superior al requerido por la normativa vigente.

El resultado final del ejercicio ha sido de pérdidas por importe de 137.808,55 euros, habiéndose ampliado mínimamente la estructura societaria necesaria para la gestión de las operaciones.

AVAL CASTILLA-LA MANCHA, SGR en cumplimiento con lo regulado en la Ley 10/2010, de 28 de abril, de Prevención de Blanqueo de Capitales y de la Financiación del Terrorismo, se ha sometido al examen anual de las medidas de control internos por un experto externo. PREVENTIA hizo entrega a AVAL CASTILLA-LA MANCHA, SGR del Informe Anual de Seguimiento de Experto Externo de conformidad con el artículo 28 de la Ley 10/2010 de 28 de abril de PBCyFT con fecha de referencia 31 de marzo de 2017 y fecha de emisión el 31 de mayo de 2016. Este informe fue dirigido al órgano de Administración de la entidad en su reunión del Consejo de Administración celebrada el 6 de octubre de 2016 donde se someten a la consideración de los Consejeros las recomendaciones y se acuerda por unanimidad aprobar las adaptaciones al respecto en función de la sociedad.

Las perspectivas de crecimiento moderado para el ejercicio 2017 se mantienen en el actual contexto económico y financiero. La prioridad de la Sociedad seguirá siendo el de lograr el acceso a la financiación de proyectos viables del tejido productivo regional, especialmente, el de aquellos con mayores dificultades para acceder al crédito, pequeñas y medianas empresas y autónomos, tratando de lograr condiciones ventajosas de coste y plazo, siempre en equilibrio con las medidas de rigor y prudencia de la política de riesgos de la Sociedad.


La Sociedad no ha realizado ninguna actividad de Investigación y Desarrollo en el ejercicio 2016, asimismo tampoco ha realizado transacción alguna ni tiene acciones propias a 31 de diciembre de 2016.



## Diligencia de Formulación de Cuentas Anuales


En cumplimiento de los preceptos establecidos en la normativa vigente aplicable a la Sociedad, el Consejo de Administración de Aval Castilla-La Mancha, Sociedad de Garantía Recíproca reunido el 23 de marzo de 2017 formuló las cuentas anuales y el informe de gestión correspondientes al ejercicio 2016, que serán sometidas a la aprobación de la Junta General de socios.

Fecha de formulación: 23 de marzo de 2017



---

D. Félix Bellido Quintian  
(Presidente)  
MIGUEL BELLIDO, S.A.




---

D. Miguel Ángel González  
Lajas (Vicepresidente)  
Instituto de Finanzas de  
Castilla-La Mancha, S.A.U




---

D. Félix Peinado Castillo  
(Consejero)  
Confed. Regional de  
Empresarios de Castilla-La  
Mancha




---

D. Javier Blasco Díez  
(Consejero)  
CAJA RURAL DE ALBACETE  
CIUDAD REAL, CUENCA,  
SOC. COOP DE CRÉDITO




---

D. Santos Sanz Oleo  
(Consejero)  
Banco Santander, S.A.




---

D. Alfonso Marín Poblador  
(Consejero)  
Gestora Popular, S.A.




---

D. José Vicente Inglés  
Vallejo (Consejero)  
PALAU CERAMICA DE  
CHILOECHES, S.L.



---


D. José López-Rey Diezma  
(Consejero)  
LORDI, S.A.



---

D. Juan Pablo Menchén Fúnez  
(Consejero)

\* DILIGENCIA DEL SECRETARIO NO CONSEJERO: El Consejero Sr. D. Alfonso Marín Poblador, representante de GESTORA POPULAR no asistió a la reunión por motivos personales.



Rafael Lucifil Jiménez - Secret. No Consejero  
AVAL - C.L.M.